

# regional-BAUEN

Magazin für Bauherren und Modernisierer

STADTAUSGABE HEILBRONN UND UMGEBUNG

ZUM MITNEHMEN

HN



## AKTUELL IN DIESER AUSGABE:

Große Küchen · Ausstattung · Licht: Schlafzimmer · Begehbarer Schrank  
Heizkamine · Dachfenster · Einfahrt: Drainage · Garagen werden smart  
Holz- und Blockhäuser · Markisen · Kindgerechter Garten · Gartenmöbel

Sonnen-  
schutz



[www.regional-bauen.de](http://www.regional-bauen.de)

Mieter, Käufer  
oder Makler  
finden.  
Für null Euro\*.

**Inserieren Sie Ihre Immobilie jetzt kostenlos beim Marktführer.**  
Oder finden Sie bei uns bequem den passenden Makler – ebenfalls kostenlos!  
[immobilienscout24.de/anbieten](https://www.immobilienscout24.de/anbieten)

\*Privatpersonen können bis 31.08.2020 Wohnimmobilien kostenlos als Basisanzeige mit einer Laufzeit von 7 Tagen (bei Vermietung und Nachmietersuchen) oder 14 Tagen (bei Verkauf) schalten bzw. bis 25 Kontaktanfragen (bei Vermietung und Nachmietersuchen) oder 20 Kontaktanfragen (bei Verkauf) erreicht sind. Die Anzeigen enden automatisch. Die Kontaktanfragen sind in den ersten 48h auf Plus-Mitglieder beschränkt.  
Immobilien Scout GmbH, Andreasstr. 10, 10243 Berlin

**Immo**  
**Scout24**  
Make it happen

**Liebe Leserinnen und Leser,**

Kochen steht derzeit sehr hoch im Kurs. Die Coronakrise hat auch viele (ehemalige) Kochmuffel an den Herd gelockt. Sicherlich auch, weil die Restaurants lange Zeit geschlossen waren oder zum Teil immer noch sind. Die meisten sind jetzt wieder geöffnet, jedoch unter Einhaltung strenger Auflagen. Aber auch weil die meisten von uns, schon allein durch den Wegfall vieler privater Termine, wesentlich mehr Zeit hatten und immer noch haben, die sie jetzt dem Zubereiten von Mittag- oder Abendessen widmen können. Da fällt einem schon das eine oder andere ein, was man in seiner Küche optimieren könnte. Zum Beispiel einen Spritzschutz anbringen, vor allem hinter dem Herd und der Spüle ist das kein unnötiger Luxus. Oder in die Ausstattung investieren, Ordnung schaffen und Abläufe effizienter gestalten. Schauen Sie sich gerne unser Küchen-Special an, das auf Seite 4 beginnt.

Holzhäuser werden immer beliebter und haben in den letzten Jahren kräftig an Marktanteilen gewonnen. Vor allem in Baden-Württemberg sind bereits ein Drittel aller Neubauten ökologische Holzhäuser, doppelt so viele wie im Bundesdurchschnitt. Alles über ihre Vorteile erfahren Sie ab Seite 26. Außerdem stellen wir Ihnen fünf verschiedene Holzhäuser vor – von superreduziert bis ländlich-gemütlich. Falls Sie in der nächsten Zeit ein Musterhaus besuchen wollen, sollten Sie vorher anrufen oder mailen, um zu erfragen, ob es geöffnet ist und ob man einen Besichtigungstermin braucht.

Last but not least kommt der Garten, der im Sommer eindeutig eine Hauptrolle spielt. Sei's zum Chillen – unterm Sonnensegel oder der Markise – und Grillen oder zum Spielen und Toben. Ab Seite 40 erhalten Sie wichtige Informationen dazu, wie Sie Ihren Garten in diesem Sommer optimal nutzen können ...

Falls es Ihnen oder einem Ihrer Freunde einmal nicht gelingen sollte, die aktuelle Druckversion unseres Magazins beim Bäcker, Metzger oder der Tankstelle zu bekommen, laden Sie es sich doch einfach als PDF herunter, auf unserer Homepage [www.regional-bauen.de](http://www.regional-bauen.de).

Einen schönen, sonnigen Sommer wünscht Ihnen

Ihr **regional-BAUEN**-Team

**Inhalt**

**\*Koch-Ess-Wohnzimmer – die Küche hat sich längst aus der „Abstellkammer“ befreit** 04

Ausstattung: Kleine Helfer mit großem Nutzen 06

Der moderne Hauswirtschaftsraum 08

Wohlfühlen im Schlafzimmer dank der richtigen Lichtplanung 10

Begehbare Schränke: Endlich Platz für alles, was sich angesammelt hat 12

Insektenschutz der neuesten Generation 14

Quellnachweise 15

Einfahrten: Das eigene Grundstück vor Wasser und Folgeschäden schützen 16

**\*Garagen: Mehr Komfort durch smarte Technik und automatische Antriebe** 18

Neue Dachfenster haben gute Dämmwerte und senken gleichzeitig den Energieverbrauch 20

Moderne Holzfeuerstätten 22

Schlicht-schöne Panoramakamine 24

**\*Holzhäuser: Umweltbewusst und nachhaltig** 26

Frammelsberger: Design 159 28

Schwörerhaus: Kundenhaus Klein 30

Danwood: Vision 195 32

Baufritz: Haus Schellenberg 34

Fullwood Wohnblockhaus: Rösserwiesen 36

Objektbericht: Anbau für mehr Platz 38

**\*Titelthema: Sonnenschutz – der Trend geht zur Individualisierung, ein hoher Schutz gehört dazu** 40

Markisen: Wetterschutz mit Sensortechnik 42

Grill-Highlights für den Garten 46

Buchtipps der Redaktion 48

Regionale Bezugsquellen/Termine 49

Vorschau Sept./Okt. 2020, Impressum 50



Seite 04



Seite 18



Seite 26



Seite 40

**\*Redaktionstipp**

**SPECIAL SEITE 44**



Foto: BGL

Ein eigener Garten zur Erholung und zum Zusammensein draußen mit altersgerechten Spielgeräten – das wünschen sich besonders junge Familien. Wie man auch auf einer überschaubaren Fläche ein Garten gestalten kann, in dem sich Eltern und Kinder wohlfühlen, lässt sich am besten bei einer professionellen Beratung vor Ort beantworten.



## NX 870

Raumkonzept Esszimmer  
[www.next125.de](http://www.next125.de)



# Das Koch-Ess-Wohnzimmer

Go big – die Küche hat sich längst aus der „Abstellkammer“ befreit

Moderne Grundrisse haben fast keine Grenzen: Die Räume, in denen das soziale (Familien-)Leben stattfindet – Küche, Ess- und Wohnzimmer – sind zu einem großen Raum geworden. Das schafft nicht nur ein Gefühl von Großzügigkeit und Weite, es eröffnet auch ganz neue Möglichkeiten der Raumgestaltung, vor allem für die Küche. Sie bekommt wesentlich mehr Platz, ist nicht mehr eingepfercht in einen winzigen Raum. Mehr Platz bedeutet mehr Ausstattungsmöglichkeiten, mehr Stauraum, mehr Arbeitsfläche

und dadurch vor allem mehr Spaß am Kochen. Und, nicht zu vergessen, mehr Wohnlichkeit. An der auch viele Küchenhersteller maßgeblich beteiligt sind, denn sie entwerfen und produzieren seit kurzem auch Möbel für den Ess- und Wohnbereich – die Übergänge von Kochen, Essen und Wohnen sind fließend, funktional aber nicht optisch zu unterscheiden. Die klare Linie zieht sich, im meist modernen Ambiente, durch. Das vermittelt Ruhe und Ordnung – was nicht nur Minimalisten zu schätzen wissen – und macht

aus drei Funktionsbereichen einen Wohnraum. Leicht hat seine Küchenlinie „CLASSIC-FS-C | TOPOS“ um einen frei stehenden, beidseitig benutzbaren Raumteiler erweitert, der den Raum gliedert aber nicht trennt (Bild links unten, [www.leicht.com](http://www.leicht.com)). Passend dazu gibt es eine schlichte, moderne TV-Bücher-Wand (Bild unten). Das Design und das Echtholz-Furnier (hier in Strukturreiche Moor) verbindet Raumteiler, TV-Wand und Esstheke. Auch bei der „NX 870“ verbindet ein offener Raumteiler Küche und Wohnraum (Bilder

oben, [www.next125.de](http://www.next125.de)). Die Küche „Erika“ schließt den Esstisch direkt an die Arbeitsfläche an und hat offene Regale im Programm, die sehr wohnlich wirken und auch mit Büchern und Dekorativem bestückt werden können ([www.arancucine.it](http://www.arancucine.it), Bilder rechts Mitte und oben). Selbst eine Edelstahlküche (nicht nur für Profis) wie „Ego“, die Tradition und Moderne verbindet, wirkt wohnlich durch abgerundete Tür- und Schubladenfronten, offene Ablagen, Haken und die Kombination mit Holz (Bilder rechts unten, [www.abimis.com](http://www.abimis.com)).

## CLASSIC-FS-C | TOPOS

Koch- und Essbereich  
[www.leicht.com](http://www.leicht.com)



Fotos: LEICHT / P. Schumacher





**ERIKA EICHE/BETON**

Halbrunder Thekenabschluss  
[www.arancucine.it](http://www.arancucine.it)



**ERIKA HOCHGLANZFRONT**

Esstisch als Verlängerung der Theke  
[www.arancucine.it](http://www.arancucine.it)



**EGO**

Edelstahlküche mit großem Esstisch  
[www.abimis.com](http://www.abimis.com)





**FÜR ORGANISIERTE**  
Popstahl Hochschränke  
mit Leiter AKZENT in Salbei  
[www.popstahl.de](http://www.popstahl.de)

# Kleine Helfer mit großem Nutzen

## Mit individuellen Upgrades zur Traumküche

Oft sind es die kleinen, durchdachten Dinge, die die alltäglichen Abläufe erleichtern und damit Freude bringen. Wer plant, sich eine neue Küche anzuschaffen, setzt sich in der Regel intensiv damit auseinander und zwar nicht nur bezüglich der Optik sondern vor allem auch hinsichtlich der Funktion. Was muss ich alles unterbringen? Was wird häufig benutzt und sollte in Griffweite sein? Was mache ich am liebsten und/oder oft – backen, braten, Gemüse schnippeln ...? Wird alleine oder zu zweit gekocht? Diese und andere praktische Fragen sind die Grundlagen für die Planung der individuellen Traumküche.

### Die „personalisierte“ Küche

Popstahl hat die Lösung, wenn in kleinen Küchen viel untergebracht werden soll oder wenn Fast-Profiküche jede Menge Equipment verstauen müssen, sodass selbst eine große Küche an ihre Grenzen stößt: Die Hochschränke gehen bis unter die Decke, damit man aber mühelos an die oberen Schränke gelangt, wurde die Maßküche um die Einhängelleiter „AKZENT“ der Edelstahlmanufaktur MWE erweitert ([www.popstahl.de](http://www.popstahl.de), Bilder oben). Man kann sie nach oben schieben oder ganz auszuhängen. Um Platz zu sparen, wird

sie senkrecht an das Regal gestellt. Das Regal „String“ wurde bereits 1949 von Nils Stringning entworfen – in den letzten Jahren wurde der minimalistische, zeitlose Klassiker ständig weiterentwickelt und ergänzt. „String“ eignet sich nicht nur zum Pasta trocknen ([www.stringfurniture.com](http://www.stringfurniture.com), Bilder rechts oben), sondern mit den entsprechenden Accessoires zum Gläser aufbewahren oder Flasche lagern. Ganz neu ist der schöne Messerblock aus massiver Eiche, der einfach seitlich eingehängt wird (Bild links unten). Wer die Übersicht über seine Vorräte behalten will, dem kann man viele kleine Schubladen

empfehlen: Mehl, Reis, Nudeln & Co. können darin ordentlich gelagert werden („Ylenia“, [www.arancucine.com](http://www.arancucine.com), Bild rechts). Zeitlos-elegant, multifunktional und mobil: Den „next125 Trolley“ gibt es auch als Küchen- und Servierrolley, der Ihnen immer schnell zur Seite steht (Bild unten Mitte, [www.next125.de](http://www.next125.de)). Echte Schmuckstücke sind die Haken (für Geschirrtücher beispielsweise), die auch als Möbelgriffe verwendet werden können und jeder Küche einen glamourösen Touch verleihen (Bilder unten, [www.fermliving.de](http://www.fermliving.de)). Entworfen hat sie die Schmuckdesignerin Helena Rohner.



**FÜR KÖCHE**  
String+ Messerblock zum Einhängen  
[www.stringfurniture.com](http://www.stringfurniture.com)



**FÜR GASTGEBER**  
next125 Bar-Trolley  
[www.next125.de](http://www.next125.de)



### FÜR ÄSTHETEN

ferm LIVING Haken  
[www.fermliving.de](http://www.fermliving.de)

Mushroom

Lemon

Chanterelle



**FÜR PASTA-FANS**  
String+ Metallregal in Grey  
[www.stringfurniture.com](http://www.stringfurniture.com)



**FÜR ORDNUNGSLIEBENDE**  
Aran Cucine Ylenia Aufbewahrungsfächer  
[www.arancucine.com](http://www.arancucine.com)



**Lagulin**

Küchenstudio  
bei **ENDNER**

...voller Wohnideen



Service,  
der überzeugt!

- ! 5 Jahres-Garantie für alle Elektrogeräte und Holzteile – ohne Aufpreis
- ! Kostenlose Inspektion nach einem Jahr
- ! Aufmaß vor Ort
- ! Sonderlösungen mühelos durch unsere Schreinerei realisierbar
- ! ... und vieles mehr



Maybachstraße 7, 74211 Leingarten  
[www.endner-wohnideen.de](http://www.endner-wohnideen.de), Tel. 07131 90414-0

Endner Wohnideen GmbH



**EASY & CLEAN**  
HWR-Zeile  
[www.schueller.de](http://www.schueller.de)

# Weil Ordnung einfach gut tut

## Clever eingerichtet – der moderne Hauswirtschaftsraum

In einem gut organisierten Hauswirtschaftsraum macht die Hausarbeit Spaß. Alles, was man braucht, ist griffbereit. Hier finden sperrige Geräte ihren Platz. Es wird gewaschen und gebügelt – und das Bügelbrett kann auch einfach mal stehengelassen werden. Kurz: Auf kleiner Fläche werden viele Funktionen vereint. Da sind für die optimale Raumnutzung und die Anpassung an persönliche Bedürfnisse individuelle Lösungen und flexibel planbare Möbel gefragt. Schränke, Maße und Inneneinteilung werden genauestens abgestimmt, um jede Ecke optimal auszunutzen. Daneben spielt auch

die Optik eine wesentliche Rolle. Denn der Hauswirtschaftsraum ist längst keine dunkle Abstellkammer mehr, sondern optisch ebenso an den Stil des Hauses angepasst wie die Wohnräume.

### Optimale Raumnutzung

Mit dem exklusiven Manufakturbad „PCON“ eröffnen sich beinahe unbegrenzte Möglichkeiten für die Gestaltung eines exakt zugeschnittenen Einrichtungskonzeptes, das Design mit perfekter Funktionalität kombiniert (Bilder rechts unten, [www.pelipal.de](http://www.pelipal.de)). Das A und O ist eine durchdachte Planung. Haus-

wirtschaftsräume sind in der Regel nicht sehr groß und sollen dennoch sehr viele Dinge beherbergen. Um gleichzeitig eine harmonische Ordnung zu schaffen, braucht es clevere Ideen.

### Hohe Schränke bieten viel Stauraum

Handtücher, Wäsche, Lebensmittelvorräte und Reinigungsmittel können in den Hochschränken „PCON“ sinnvoll verstaut werden. Raffinierte Extras wie integrierte Wäschekörbe oder praktische Auszüge sorgen für organisierte Aufbewahrung und leichtes

Handling im Gebrauch. In Hochschränken mit großen Aussparungen finden auch Besen, Staubsauger, Bügelbrett und Co. ihren Platz, ohne im Raum stehend im Weg zu sein. Auch für Großgeräte wie Waschmaschine und Trockner ermöglicht „PCON“ eine optimale Raumnutzung. So sind beispielsweise Unterbauten möglich, die einerseits zusätzlichen Stauraum schaffen und andererseits die Geräte auf eine angenehme Arbeitshöhe bringen. Ebenso ergonomisch ist ein in den Unterbau integrierter Auszug, auf dem der Wäschekorb zum bequemen Ein- und Ausräumen abgestellt werden kann.



**LASER**  
HWR-Zeile  
[www.nobilia.de](http://www.nobilia.de)



**FLASH**  
HWR-Zeile  
[www.nobilia.de](http://www.nobilia.de)



**PCON**  
Aufsatzschränke  
[www.pelipal.de](http://www.pelipal.de)



**PCON**  
Ausziehbare Abstellfläche  
[www.pelipal.de](http://www.pelipal.de)





**COMET SPACHTELBETON**  
HWR mit Bügelbrett  
[www.haecker-kuechen.de](http://www.haecker-kuechen.de)



**RIVA**  
Modulsystem für HWR  
[www.nobilia.de](http://www.nobilia.de)



**RAUM-IM-RAUM**  
Ordnungssystem  
[www.leicht.de](http://www.leicht.de)

**Aus einem Guss: Küche & Hauswirtschaftsraum vom selben Hersteller**

Es bietet sich an: Die Korpusse, die für die Küche entworfen werden, können, teils mit kleinen Abänderungen, auch für den Hauswirtschaftsraum verwendet werden. Die Ausstattungsoptionen sind vielfältig und auf die individuellen Anforderungen anpassbar (Bild links, [www.leicht.de](http://www.leicht.de)). Küche und Hauswirtschaft zu verknüpfen ist durchaus sinnvoll: Die Küche kann man hochwertiger gestalten, für den Hauswirtschaftsraum preisgünstigere Fronten verwenden. Selbst das Bügel-

brett ist Teil des Programms – so ist alles aus einem Guss, optisch ansprechend und sehr funktional (Bild ganz oben, [www.haecker-kuechen.de](http://www.haecker-kuechen.de)). Die Waschmaschine kann nach Wunsch auf ergonomischer Höhe eingebaut werden, darunter ein Schubfach für Waschpulver und Co. (Bilder ganz links unten und oben, [www.nobilia.de](http://www.nobilia.de); Bild links oben, [www.schueller.de](http://www.schueller.de)). Ein wirklich großer Vorteil ist, dass der Hauswirtschaftsraum genauso optimal geplant sowie individuell zugeschnitten und ausgestattet werden kann wie die Küche. Auch für sehr kleine Räume haben die Küchenhersteller die perfekte Lösung.

Anzeige

**EBERHARD KÜCHEN**

**KÜCHEN – SO INDIVIDUELL WIE IHR GESCHMACK**

Kommen Sie vorbei und lassen Sie sich auf rund **1.000 m<sup>2</sup> Ausstellungsfläche** inspirieren.

**Unsere Öffnungszeiten:**  
Mo. – Fr. 8.30 – 12 Uhr, 13 – 19 Uhr  
Sa. 9.00 – 13 Uhr

[www.eberhard-kuechen.de](http://www.eberhard-kuechen.de)



TYPE 80 WALL LIGHT



TYPE 80 PENDANT



TYPE 80 TABLE LAMP

Design: Kenneth Grange  
www.anglepoise.com



IC LIGHTS F2

Design: Michael Anastassiades  
www.flos.com

IC LIGHTS T2

Design: Michael Anastassiades  
www.flos.com



# Licht aus, Spot an

## Wohlfühlen inklusive – dank der richtigen Lichtplanung im Schlafzimmer

Damit man sich im Schlafzimmer – dem Ort, an dem man zur Ruhe kommt – wohlfühlt und schnell entspannen kann, bedarf es (auch) einer angenehmen Beleuchtung. Wir zeigen Ihnen, was Sie bei der Lichtplanung beachten sollten, damit Ihr Schlafzimmer so richtig gemütlich wird. Raumlicht, Leselicht, Schrankbeleuchtung, Licht zum Ankleiden, indirekte Beleuchtung, Akzentlicht ... klingt erst mal nach ganz schön viel Licht für einen Raum, in dem man (im Dunkeln) schlafen soll.

### Grundbeleuchtung

Die Grund- oder Basisbeleuchtung ist normalerweise die Deckenleuchte. Es kann eine Pendelleuchte sein oder, vor allem bei niedriger Raumhöhe zu empfehlen, eine Leuchte, die direkt an der Decke angebracht ist beziehungsweise Einbaustrahler. Die Grundbeleuchtung sollte nicht grell oder kalt sein, sondern den gesamten Raum in stimmungsvolles Licht tauchen. Empfehlenswert ist

hier eine aktivierende Farbtemperatur, also tageslichtweißes Licht mit bis zu 5.300 Kelvin. Gerade im Winter, wenn es beim Aufstehen draußen noch dunkel ist, hilft „Tageslicht“ beim Wachwerden. Damit man es morgens nach dem Klingeln des Weckers einschalten kann, ohne aufstehen zu müssen, bringt man entweder einen Lichtschalter neben dem Bett an oder man macht die Schlafzimmer-Beleuchtung smart. Alternativ bieten sich Leuchtmittel an, deren Weißton

sich verstellen lässt: Dann kann man die Nachttischleuchte morgens zum Aufwachen und abends zum Einschlafen benutzen.

### Nachttisch- und/oder Leseleuchte

Die Nachttischleuchte muss nicht immer auch die Leseleuchte sein. Wer Bücher auf dem E-Reader liest, braucht keine extra Leseleuchte. Die Nachttischleuchte kann dann getrost angenehmes Stimmungslicht ver-



LED-STRIPES  
für indirekte Beleuchtung  
www.paulmann.com



FLOWERPOT VP3  
Design: Verner Panton  
www.andtradition.com



MATIN  
Design: Inga Sempé  
www.hay.com



**DISCO**  
www.catellanismith.com



**MODERN CLASSIC**  
www.paulmann.com



**WALKER**  
Design: Søren Rose Studio  
www.menuspace.com



**BELLEVUE**  
Design: Arne Jacobsen  
www.andtradition.com



**ASTERIA**  
Design: Soren Ravn Christensen  
www.umage.com



**FUNICULI**  
Design: Lluís Porqueras  
www.andtradition.com



**JWDA**  
Design: Jonas Wagell  
www.menuspace.com

breiten, das beim Einschlafen hilft – mit warmweißer Lichtfarbe bis zu 3.000 Kelvin. Alle, die eine Leseleuchte brauchen, können an der Wand über oder direkt am Kopfteil des Bettes eine Leuchte eigens fürs Lesen anbringen oder eine verstellbare (Nacht-) Tischleuchte wählen. Die sollte allerdings dimmbar sein. Wenn möglich, sollten man alle Schlafzimmerleuchten dimmen können, damit man vom Ankleiden bis zum Zubettgehen die optimale Helligkeit einstellen kann.

### Zonenbeleuchtung

Schrank oder Lesecke – alles will optimal beleuchtet sein. Eine Stehleuchte, eine Tisch- oder Wandleuchte sind zum Beleuchten des Lesesessels ideal. Zudem wirkt es extrem gemütlich, wenn alles um die Lesecke herum im Dunkel verschwindet. Zur Beleuchtung des Schrankes, falls nicht ohnehin schon eingebaut, sind Deckenspots, gerne auch an einer Schiene, ideal. Oder eine Stehleuchte.



**TR BULB**  
Design: Tim Rundle  
www.menuspace.com



**PEEK**  
Design: Jonas Wagell  
www.menuspace.com



**ART LICHT KEICHER** GmbH  
*leuchtet ein.*

**Wir setzen Ihre Räumlichkeiten ins richtige Licht. Wir schaffen Atmosphäre!**



**LICHT-DESIGN-STUDIO & LICHTPLANUNGSBÜRO**  
mit großer Ausstellung im Bauwerk-Musterzentrum

74360 Ilsfeld-Nord  
Fon (07062) 9 78 99-0

Renntalstr. 10  
www.art-licht.de

Öffnungszeiten  
Mo – Fr 10.00 - 12.00 Uhr 14.00 - 18.00. Sa 10.00 - 12.00 Uhr  
Telefonische Terminvereinbarung möglich

Anzeige



**MY SUITE**

Design: Gabriele & Oscar Buratti  
www.porada.it



OFFENE FÄCHER/  
LEDER-BOXEN



GLASTÜREN

# Nicht nur für Fashion-Fans

Eine gut geplanter Schrank bietet viel Platz für Kleidung & Co.

Am Anfang steht das Aufmaß – zum einen des Raumes, in dem der begehbare Kleiderschrank realisiert werden soll, zum anderen der einzelnen Kleidungsstücke. Natürlich müssen Sie nicht jedes einzelne Stück, das Sie besitzen, aufmessen. Aber aus jeder Kategorie mindestens zwei Teile: zum Beispiel einen feinen Baumwoll-Pulli und einen winterlichen Grobstrick-Pulli, ein kurzes Sommerkleid und ein Maxikleid, eine Winter- und eine Sommerjacke, ein bis zwei Mäntel ... Dann verschaffen Sie sich einen Überblick über Ihre Kleidung, auch über die Anzahl der einzelnen Kleidungsstücke. Für Röcke, Kleider, Blusen, Hemden, Jacken und Mäntel braucht

man Kleiderstangen, alles andere kann man legen. Schubladen oder Kästen sind für Socken, Schals und Unterwäsche praktisch, um sofort den Überblick zu bekommen. Für Pullis, Shirts und Hosen sind offene Fächer zum Stapeln gut geeignet. Ein begehbare Schrank oder eine Ankleide hat zusätzlich den Vorteil, dass man auf Schranktüren verzichten kann und alle Stücke im Blick hat – was vor allem morgens, wenn man mal wieder nicht weiß, was man tragen soll, die Entscheidung beschleunigen kann. Falls Ihr Platz im Schrank begrenzt ist, können Sie Winterkleidung im Sommer in transparenten Boxen oder Vakuum-Plastikbeuteln im Speicher zwisch

schlagen. Wer das Glück hat, über einen großen Kleiderschrank zu verfügen, kann auch Hosen und Schals hängen.

## Modulare Systeme für alle Fälle

Begehbare Kleiderschränke basieren in der Regel auf einzelnen Modulen, so dass man sich seinen Schrank wirklich nach den individuellen Anforderungen zusammenstellen kann. „Normale“ Kleiderschränke sind 60 Zentimeter tief – ideal für Kleiderstangen, zu tief für Shirt- und Pullistapel, für die 30 bis 40 Zentimeter ausreichend sind. Zudem gibt es auch für Schuhe, Hüte und Taschen passende Ablagen und Fächer. Wichtig ist zudem eine gute

Beleuchtung. Kleiderstangen und Fächer sollten von oben beleuchtet werden. Wer ein eigenes Zimmer zur Verfügung hat, kann sich glücklich schätzen und die Module nach Bedarf, ohne einschränkende Platzprobleme, kombinieren („My suite“, [www.porada.it](http://www.porada.it), Bild oben; „Vita“, [www.kettmaker.com](http://www.kettmaker.com), Bild ganz oben rechts; „Fashion“, Bild rechts Mitte, [www.nobilia.de](http://www.nobilia.de)). Doch auch im Schlafzimmer lässt sich der Luxus eines begehbaren Kleiderschranks verwirklichen, indem man eine Wand mit Türen abtrennt („Abacus“, Bild rechts oben, [www.rimadesio.it](http://www.rimadesio.it)). Oder das „tote“ Ende eines langen Flurs nutzt („Pax/Komplement“, Bild rechts, [www.ikea.com](http://www.ikea.com)).



VITA  
www.kettmaker.com




ABACUS  
Design: Giuseppe Bavuso  
www.rimadesio.it



FASHION  
www.nobilia.de




PAX/KOMPLEMENT  
www.ikea.com



## STREAM

Das erste Schlafsystem, das zu 100% einstellbar ist.



### Floating-Zone-System.

Mit dem Floating-Zone-System kann auf unterschiedlichste Körperkonturen, -größen und -gewichte eingegangen werden. Die individuellen Ergonomiewerte werden ermittelt und präzise auf die Unterfederung übertragen. Dadurch entstehen die entlastenden und stützenden Zonen dort, wo der Körper sie benötigt.

Dream Big mit der Philrouge-Traumtechnologie

philrouge.ch

*philrouge*  
Schweizer Schlafkompetenz

BETTENFRIZ | HEILBRONN

Edisonstraße 3, Tel.07131 594660

info@betten-friz.de | www.betten-friz.de





**KIPPFENSTER**  
www.neher.de

# Insektenschutz der neuesten Generation

Dank innovativem Gewebe bleiben Wespe, Mücke & Co. draußen

Im Frühjahr und Sommer haben sie Hochkonjunktur: nervige Plagegeister wie Wespen, Mücken oder Fliegen. Wer sich in seinen eigenen vier Wänden schützen möchte, der setzt statt auf geschlossene Türen nach draußen auf effektive Maßnahmen.

Ein Insektenschutzgitter der neuesten Generation kommt beispielsweise aus dem Hause Neher (Bild oben, [www.neher.de](http://www.neher.de)). Das Geheimnis dahinter ist das innovative und äußerst robuste Transpatec-Gewebe, das eine ganze Reihe von Vorteilen mit sich bringt. Zunächst einmal ist es so feinmaschig, dass es fast allen Arten von fliegenden und kriechenden Plagegeistern den Weg ins Innere versperrt. Dabei hat es gegenüber konventionellen Geweben eine brillante

Durchsicht, was zudem eine hohe Lichtdurchlässigkeit gewährleistet. Und auch der Luftdurchfluss ist um rund 140 Prozent höher als bei herkömmlichen Standardmodellen. Ganz neu ist die hochwertige Anti-Schmutz-Beschichtung. Dadurch bleiben weniger umherfliegende Staub- und Faserpartikel am Gewebe hängen. Grundlage dieser Art des Selbstreinigungseffekts ist ein nachhaltiges, umweltfreundliches Verfahren auf Wasserbasis. Auf organische Lösungsmittel oder Weichmacher wird gänzlich verzichtet. All diese Aspekte schaffen den Spagat, Insekten den Weg ins Innere zu versperren, ohne das Leben der Bewohner zu sehr einzuschränken. Passende Lösungen gibt es für die unterschiedlichsten Tür- und Fensterformate. Von

extrabreiten Schiebetüren an der Terrasse über Spannrahmen für Fenster sowie Rollos bis zu Dachfenstern (Bild unten links). Eine komfortable Variante ist es, den Insektenschutz in die Gebäudeautomation einzubinden. Dann lassen sich Schutzrollen, die mit einem Elektromotor ausgestattet sind, bequem per Wandbedienung oder Funkhandsender handhaben (Bild unten).

## MHZ: Das neue Transpatec®-Gewebe ist selbstreinigend

Selbstreinigend, witterungsbeständig, luftdurchlässig und fast unsichtbar – das neue Transpatec®-Gewebe von MHZ ist eine Revolution im Insektenschutz (Bild ganz rechts unten, [www.mhz.de](http://www.mhz.de)). Dank der besonderen

Beschichtung reinigt sich das Gewebe von selbst, Insekten, Staub und weitere Verschmutzungen haften nicht mehr an der Oberfläche. Der eingesetzte Hightech-Faden bleibt über viele Jahre hinweg besonders reißfest und zeigt sich ausgesprochen beständig gegenüber Witterungseinflüssen. Diese innovativen Eigenschaften sorgen für eine dauerhaft ästhetische Optik. Auch in puncto Insektenschutz und Luftdurchlässigkeit überzeugt das Neuprodukt: Eine engmaschige Webtechnik hält Ungeziefer sicher von den Räumen fern, während das Gewebe zeitgleich um 140 Prozent luftdurchlässiger ist als vergleichbare Fiberglasgewebe – eine überdurchschnittliche Leistung. Dank seines feinen Fadens und dem perfekten Aufbau



**INSEKTENSCHUTZ FÜR DACHFENSTER**  
www.neher.de



**ELEKTROMOTOR**  
www.neher.de

**SOLARPANEEL**  
www.neher.de



Ohne Schrauben oder Bohrer angebracht: Das brandneue Außenrollo ist durch eine patentierte Klemmvorrichtung am Fenster montiert. So bleiben Fenster, Rahmen oder Fassade unbeschädigt.



wirkt die Insektenschutz-Innovation so gut wie unsichtbar, die Optik von Fenstern und Türen bleibt fast unverändert.

### Schraubenlos montiert – bestens geschützt

Vor allem Mieter sind häufig eingeschränkt in der Nutzung von Sonnen- oder Insektenschutz, da Veränderungen nur sehr begrenzt erlaubt sind. Speziell dafür entwickelte Schlotterer eine Neuheit: „BLINOS ROLLO“ ist ein innovatives Außenrollo, das gänzlich ohne Schrauben montiert wird (Bilder oben, [www.schlotterer.at](http://www.schlotterer.at)). Für stabilen Halt bei Wind und Wetter sorgt eine patentierte Klemmvorrichtung – Fenster, Rahmen oder Fassade werden nicht beschädigt. Von einem kunststoff-


ummantelten, anthrazitfarbenen Fiberglasgewebe bestehend, reduziert die Neuheit den Wärmeeintrag im Sommer um rund 90 Prozent und lässt dabei dennoch 20 Prozent des Tageslichts in den Raum. Darüber hinaus haben die Bewohner eine gute Durchsicht nach draußen. Insgesamt eignet sich das „BLINOS ROLLO“ für nahezu sämtliche Kunststoff- und Holz-Alufenster sowie Türen mit einer Breite von bis zu 200 Zentimetern und einer Höhe von maximal 240 Zentimetern. Auch eine individuelle Gestaltung lässt der Sonnenschutz zu, denn Rollo-Kasten, Führungsschienen und Abschlussleisten sind aus pulverbeschichtetem Aluminium gefertigt und in sämtlichen RAL-Farben erhältlich. Und: Es ist problemlos mit einem Insektenschutzrahmen kombinierbar.



- ADA Möbelfabrik GmbH, Baierdorf-Umgebung 61 8184 Anger Austria, [www.ada.at](http://www.ada.at)
- AGROB BUCHTAL GmbH, Postfach 49 92515 Schwarzenfeld, [www.agrob-buchtal.de](http://www.agrob-buchtal.de)
- Arnold Haus GmbH, Wiesenstraße 14 88499 Riedlingen, [www.arnold-haus.de](http://www.arnold-haus.de)
- Artweger GmbH & Co. KG, Sulzbacherstraße 60 4820 Bad Ischl Österreich, [www.artweger.at](http://www.artweger.at)
- Balena GmbH, Carl-Benz-Straße 1/2 75031 Eppingen, [www.balena-gmbh.de](http://www.balena-gmbh.de)
- Bäumler GmbH & Co., Römerstraße 13 73340 Amstetten, [www.baemler-natursteine.de](http://www.baemler-natursteine.de)
- Bette GmbH & Co. KG, Heinrich-Bette-Str. 1 33129 Delbrück, [www.my-bette.com](http://www.my-bette.com)
- Bisotherm GmbH, Eisenbahnstraße 12 56218 Mülheim-Kärlich, [www.bisotherm.de](http://www.bisotherm.de)
- Bosch Thermotechnik GmbH, Buderus Deutschland Sophienstr. 30-32, 35576 Wetzlar, [www.buderus.de](http://www.buderus.de)
- Bundesamt für Wirtschaft und Ausfuhrkontrolle Frankfurter Str. 29 – 35, 65760 Eschborn, [www.bafa.de](http://www.bafa.de)
- Bundesverband Deutscher Fertigung e.V. (BDF) Flutgraben 2, 53604 Bad Honnef, [www.fertigung.de](http://www.fertigung.de)
- Bundesverband Keramische Fliesen e.V. Luisenstraße 44, 10117 Berlin, [www.fliesenverband.de](http://www.fliesenverband.de)
- Bundesverband Schwimmbad & Wellness e.V. (bsw) An Lyskirchen 14, 50676 Köln, [www.bsw-web.de](http://www.bsw-web.de)
- Cane-line A/S, Rynkebyvej 245 5350 Rynkeby Denmark, [www.cane-line.de](http://www.cane-line.de)
- Cole & Son (Wallpapers) Ltd, Lifford House 199 Eade Road London N4 1DN UK, [www.cole-and-son.com](http://www.cole-and-son.com)
- BONALDO SpA, Via Straelle 3, 35010 Villanova di Camposampiero PD – Italy, [www.bonaldo.it](http://www.bonaldo.it)
- DEDON GmbH, Zeppelinstraße 22 21337 Lüneburg, [www.dedon.de](http://www.dedon.de)
- Dennert Massivhaus GmbH, Veit-Dennert-Straße 7 96132 Schlüsselfeld [www.dennert.de](http://www.dennert.de)
- Designers Guild Ltd., Latimer Place London, W10 6QT, [www.designersguild.com](http://www.designersguild.com)
- Deutsches Institut für Treppensicherheit e.V. Anneliese Bilger Platz 1 (Südturm) 78244 Gottmadingen, [www.treppensicherheit.de](http://www.treppensicherheit.de)
- duka AG, Duka Straße 2, 39042 Brixen Italien, [www.duka.it](http://www.duka.it)
- Duravit Aktiengesellschaft, Werdertstraße 36 78132 Hornberg, [www.duravit.de](http://www.duravit.de)
- Duschwelten, Breuer GmbH & Co. KG, Meerpfad 27-31 56566 Neuwied, [www.duschwelten.de](http://www.duschwelten.de)
- Ediportale.com SpA, Via Loiacono n. 20 70126 Bari (Italien), [www.archiproducts.com](http://www.archiproducts.com)
- Enea Design, Oia Auzoa nº 4, 20250 Legorreta Guipuzcoa Spain, [www.eneadesign.com](http://www.eneadesign.com)
- Erismann & Cie. GmbH Tapetenfabrik, Postfach 1208 79201 Breisach, [www.erismande.de](http://www.erismande.de)
- Ethimo, Via Brisa 16, 20123 Milano Italy, [www.ethimo.com](http://www.ethimo.com)
- Eugen Ulmer KG, Wollgrasweg 41 70599 Stuttgart [www.ulmer.de](http://www.ulmer.de)
- Exit Head Quarter FLORENCE, Via Maragliano 155 50144 Florence, [www.ex-t.com](http://www.ex-t.com)
- FingerHaus GmbH, Auestraße 45 35066 Frankenberg/Eder, [www.fingerhaus.de](http://www.fingerhaus.de)
- Franz Kaldewei GmbH & Co. KG, Postfach 17 61 59206 Ahlen, [www.kaldewei.com](http://www.kaldewei.com)
- Garten & Design Metall-Pavillons, Gartenstraße 5 74427 Fichtenberg, [www.metall-pavillon.com](http://www.metall-pavillon.com)
- Geberit Vertriebs GmbH, Theuerbachstraße 1 88630 Pfullendorf, [www.geberit.de](http://www.geberit.de)
- Georg D.W. Callwey GmbH & Co. KG, Streifeldstr. 35 81673 München, [www.callwey.de](http://www.callwey.de)
- gbbd-brands GmbH Abteilung LEONARDO eShop Industriest. 23, 33014 Bad Driburg [www.leonardo-living.de](http://www.leonardo-living.de)
- glatthaar-fertigkellerer gmbh & co. kg Joachim-Glatthaar-Platz 1, 78713 Schramberg/Waldmössingen [www.glatthaar.com](http://www.glatthaar.com)
- Gutbrod Keramik GmbH, Medlinger Straße 7 89423 Gundelfingen, [www.gutbrod-keramik.de](http://www.gutbrod-keramik.de)
- Hanse Haus GmbH & Co. KG, Ludwig-Weber-Straße 18 97789 Oberleichtersbach, [www.hanse-haus.de](http://www.hanse-haus.de)
- Hansgrohe GmbH, Auestr. 5-9 77761 Schiltach [www.hansgrohe.de](http://www.hansgrohe.de)
- HASE Kaminofenbau GmbH, Niederkircher Straße 14 54294 Trier, [www.hase.de](http://www.hase.de)
- Haupt Verlag AG, Falkenplatz 14 3012 Bern Schweiz, [www.haupt.ch](http://www.haupt.ch)
- HKI Industrieverband Haus-, Heiz- und Küchentechnik e.V. Lyoner Str. 9, 60528 Frankfurt, [www.ratgeber-afen.de](http://www.ratgeber-afen.de)
- IKEA Deutschland GmbH & Co. KG, Am Wandersmann 2-4 65719 Hofheim-Wallau, [www.ikea.com](http://www.ikea.com)
- Ishofener Treppenbau GmbH, Eckartshäuserstr. 7 74532 Ilshofen, [www.abel-treppen.de](http://www.abel-treppen.de)
- Inbani Design, S.L. Poligono Industrial Atalayas C/ Libra 49 (Esq. C/ Corona) 3114 Alicante España, [www.inbani.com](http://www.inbani.com)
- Informationszentrum Beton GmbH, Steinhof 39 40699 Erkrath, [www.beton.org](http://www.beton.org)
- JASBA Deutsche Steinzeug Cremer & Breuer AG Servaisstraße, 53347 Alfter-Witterschlick, [www.jasba.de](http://www.jasba.de)
- Keitel-Haus GmbH, Reubacher Straße 23 74585 Rot am See/Brettheim, [www.fertighaus-keitel.de](http://www.fertighaus-keitel.de)
- Kerateam Fliesenproduktions und -vertriebs GmbH & Co. KG Kerastraße 1, 04703 Leisnig, [www.kerateam.de](http://www.kerateam.de)
- Kermi GmbH, Pankhofen-Bahnhof 1 94447 Plattling, [www.kermi.de](http://www.kermi.de)
- Kettal SL C, ARAGÓN 316, PRAL. 8009 Barcelona, [www.kettal.com](http://www.kettal.com)
- KEUCO GmbH & Co. KG, Oesestraße 36 58675 Hemer [www.keuco.de](http://www.keuco.de)
- KfW, Palmengartenstraße 5-9 60325 Frankfurt am Main, [www.kfw.de](http://www.kfw.de)
- Klaus Schmid Schlosserei – Treppenbau, Stettinerstr. 19 74613 Öhringen, [www.schlossereischmid.de](http://www.schlossereischmid.de)
- klein metallDesign GbRm Obere Bahnstr. 39 73431 Aalen, [www.sundwan.eu](http://www.sundwan.eu)
- KNECHT Kellerbau GmbH, Ziegeleistraße 10 72555 Metzingen, [www.knecht.de](http://www.knecht.de)
- Koralle Sanitärprodukte GmbH, Wilhelmstraße 8 32602 Vlotho, [www.koralle.de](http://www.koralle.de)
- Kundesign Showroom-GUANGZHOU 5F, 1 WeiLi Road, Nansha District, Guangzhou China, [www.kundesign.com](http://www.kundesign.com)
- Lehner Haus GmbH, Aufhäuserer Straße 29-33 89520 Heidenheim, [www.lehner-haus.de](http://www.lehner-haus.de)
- Little Greene Paint Company, The Coach Works 420 Ashton Old Rd, Manchester M11 2DT, [www.littlegreene.de](http://www.littlegreene.de)
- Lotus Heating Systems A/S, Agertofte 6 5550 Langeskov, [www.lotusstoves.com](http://www.lotusstoves.com)
- mafi Naturholzboden GmbH, Utwelshstraße 25 5212 Schneegattern Austria, [www.mafi.com](http://www.mafi.com)
- Marburger Tapetenfabrik GmbH & Co. KG, Bertram-Schäfer-Straße 11, 35274 Kirchhain, [www.marburg.com](http://www.marburg.com)
- MCZ Group S.p.A. PAVONOVINO DI F. (PN) Italy [www.mczgroup.it](http://www.mczgroup.it)
- MiaCara GmbH & Co. KG, Am Behälterberg 1 91074 Herzogenaurach, [www.miacara.com](http://www.miacara.com)
- Nobilia-Werke J. Stöckling GmbH & Co. KG, Waldstraße 53-57, 33415 Verli, [www.nobiliala.de](http://www.nobiliala.de)
- Paola Lenti srl, Via Po 100/A 20821 Meda MB Italia, [www.paolalenti.it](http://www.paolalenti.it)
- PELIPAL GmbH, Hans-Wilhelm-Peters-Straße 2 33189 Schlangen, [www.pelipal.de](http://www.pelipal.de)
- REBEL WALLS AB, Mariédalsgatan 7 3tr 503 38 Borås Sweden, [www.rebelwalls.com](http://www.rebelwalls.com)
- RECTICEL SCHLAFKOMFORT GmbH/Schlaraffia, Schlaraffiastr. 1-10, 44867 Bochum, [www.schlaraffia.de](http://www.schlaraffia.de)
- Reinhardt Krona® Vertriebs GmbH, Norderholm 22-24 24395 Gelting, [www.krona-kachelofen.de](http://www.krona-kachelofen.de)
- Renson Headquarters IZ 1 Flanders Field Kalkhoevestraat 45 8790 Waregem, [www.renson.eu](http://www.renson.eu)
- RivieraPool Fertigschwimmbad GmbH, Klöcknerstr. 2 49744 Geeste-Dalum, [www.pools.de](http://www.pools.de)
- ROBERTI RATTAN SRL, Via Madonna di Loreto 53 31020 Corbanese di Tarzo (TV) Italy, [robertirrattan.com](http://robertirrattan.com)
- ROTEX Heating Systems GmbH, Langwiesenstr. 10 79463 Guglingen, [www.dalikin-heiztechnik.de](http://www.dalikin-heiztechnik.de)
- Royal Botanica, Elsendonkstraat 146 2560 Nijlen Belgium, [www.royalbotanica.com](http://www.royalbotanica.com)
- Rüdiger Schmitt Treppenlifte GmbH, Friedhofstr. 13 69242 Mühlhausen, [www.rs-treppenlifte.de](http://www.rs-treppenlifte.de)
- SCHÖNER WOHNEN-Kollektion Gruner + Jahr GmbH Am Baumwall 11, 20459 Hamburg [www.schoener-wohnen-kollektion.de](http://www.schoener-wohnen-kollektion.de)
- Schwimmbad Henne GmbH, Kieselsbronner Str. 42 75177 Pforzheim, [www.schwimmbad-henne.de](http://www.schwimmbad-henne.de)
- Schwimmbadbau Sindelfingen GmbH, Neckarstr. 45/1 71065 Sindelfingen, [www.schwimmbaede.de](http://www.schwimmbaede.de)
- SchwörerHaus KG, Hans-Schwörer-Straße 8 72531 Hohenstein, [www.schwoererhaus.de](http://www.schwoererhaus.de)
- Seyfarth Keramik GmbH, Marktplatz 11-17 95473 Creussen, [www.seyfarth-keramik.de](http://www.seyfarth-keramik.de)
- Showroom WallPepper®, Via Bonaventura Zumbini 33 20143 Milano – Italy, [www.wallpepper.it](http://www.wallpepper.it)
- Solarlux GmbH, Industriepark 1 49324 Melle, [www.solarlux.de](http://www.solarlux.de)
- Stahlbau Nägele GmbH, Gutenbergstraße 3 73054 Eislingen/Fils, [www.stahlbau-naegele.de](http://www.stahlbau-naegele.de)
- Steuler-Fliesen GmbH, Industriestraße 78 75417 Mühlacker, [www.steuler-fliesen.de](http://www.steuler-fliesen.de)
- STIEBEL ELTRON GmbH & Co. KG, Dr. Stiebel-Straße 37603 Holzwinden, [www.stiebel-eltron.de](http://www.stiebel-eltron.de)
- TALBAU-Haus GmbH, In der Zangershalde 6 71554 Weissach im Tal, [www.talbau-haus.de](http://www.talbau-haus.de)
- TEAM 7 Natürlich Wohnen GmbH, Braunauer Str. 26 4910 Ried im Innkreis Austria, [www.team7.at](http://www.team7.at)
- Treppenmeister GmbH, Eminger Straße 38, 71131 Jettingen, [www.treppenmeister.com](http://www.treppenmeister.com)
- TRIBU NV, Oude Heidestraat 72 3740 Bilzen Belgium, [www.tribu.com](http://www.tribu.com)
- Varaschin S.p.a., Via Cervano 20 31029 Vittorio Veneto (TV) Italia, [www.varaschin.it](http://www.varaschin.it)
- Verlagsgruppe Random House GmbH, Neumarkter Str. 28 81673 München, [www.randomhouse.de](http://www.randomhouse.de)
- VIGOUR GmbH, Bergholzstr. 3, 12099 Berlin, [www.vigour.de](http://www.vigour.de)
- Villeroy & Boch AG, Saaruferstraße 66693 Mettlach, [www.villeroy-boch.com](http://www.villeroy-boch.com)
- VONDOM S.L.LI, Poligono 6, 16 46293 Beneixida Valencia Spain, [www.vondom.com](http://www.vondom.com)
- Vöroka Überdachungs-Systeme, Gewerbestr. 4-6 75031 Eppingen, [www.voeroka.de](http://www.voeroka.de)
- WAREMA Renkhoff SE, Hans-Wilhelm-Renkhoff-Str. 2 97828 Marktheidenfeld, [www.warema.de](http://www.warema.de)
- WOLF GmbH, Industriest. 1, 84048 Mainburg, [www.wolffeu.de](http://www.wolffeu.de)
- Wolf System GmbH, Am Stadtwald 20 94486 Osterhofen, [www.wolffsystem.de](http://www.wolffsystem.de)
- ZODIAC POOL GMBH, Bauhofstr. 18D 63762 Großostheim [www.zodiac-poolcare.de](http://www.zodiac-poolcare.de)



**PLUS**  
Belastungsklasse C 250  
[www.birco.de](http://www.birco.de)



# Ein Bau- schaden weniger

Das eigene Grundstück vor Wasser und Folgeschäden schützen

Laut einer Untersuchung des Umweltbundesamts hat die durchschnittliche, jährliche Niederschlagsmenge seit dem Jahr 1881 um zehn Prozent zugenommen. Zwar regnet es im Sommer weniger, dafür sind die Mengen im Winter deutlich gestiegen. Zudem warnt die Behörde vor extremen Niederschlägen, die bis zum Jahr 2040 aufgrund des Klimawandels jährlich ansteigen können. Gerade im Winter, also den Monaten Dezember, Januar und Februar, werden in weiten Teilen Deutschlands mehr Starkniederschläge erwartet.

## Rinne ist nicht gleich Rinne

Damit der Regen auch ins Erdreich gezielt abfließen kann und nicht zu Überschwem-

mungen führt, ist vielerorts eine Entwässerung von bebauten Grundstücksflächen wie privaten Hofeinfahrten oder Terrassen vorgeschrieben.

Bei der Wahl des richtigen Systems sind verschiedene Aspekte zu beachten – denn Rinne ist nicht gleich Rinne. Dünnwandige Lösungen halten oft den alltäglichen Belastungen nicht stand. Vor allem die dauerhafte Befahrung der Hofeinfahrt kann zu Schäden an zu schwachen Rinnen und Pflaster führen, besonders, wenn man einen SUV oder ein Wohnmobil sein Eigen nennt. Eine nachhaltige Lösung sind Entwässerungsrinnen aus Beton, denn Nachhaltigkeit ist auch eine Frage der Haltbarkeit.

## Beton hält stand

Mit den Produkten „BIRCOplus“ und „BIRCOlight“ des Herstellers Birco können zum Beispiel Hofeinfahrten bis zur Belastungsklasse C 250 befahren werden (Bilder oben und links unten, [www.birco.de](http://www.birco.de)). Das bedeutet, das System hält Lasten von bis zu 25 Tonnen aus. Bauschäden durch eine zu hohe alltägliche Belastung sind damit so gut wie ausgeschlossen.

Gefertigt sind die Elemente aus hochwertigem C 40/50 Beton. Dabei stehen verschiedene Abdeckungen aus unterschiedlichen Materialien zur Auswahl. Somit lassen sich die Rinnen auch optisch in das Gesamtbild des eigenen Grundstücks anpassen.

Für Terrasse und Hofeinfahrt hat der Anbieter zudem Lösungen im Angebot, die leicht zu verbauen und umweltfreundlich sind, wie das Institut für Baubiologie Rosenheim etwa bei den Entwässerungsrinnen „BIRCO Filcoten®“ bescheinigt hat. Sie kommen ohne künstliche Harze sowie Kunststoffe aus und sind voll recycelbar.

## ARENA – Platz für Natur

Begrünte Fugen bieten einen ökologischen Mehrwert für urbane Räume. Dass Belastbarkeit und Ökologie kein Widerspruch sind, zeigt braun-steine mit dem neuen rasterlosen „ARENA®“ Rasen- und Drainfugenstein ([www.braun-steine.de](http://www.braun-steine.de), Bild unten). Das aus-



**BIRCO FILCOTEN**  
Entwässerungsrinne  
[www.birco.de](http://www.birco.de)



**ARENA®**  
[www.braun-steine.de](http://www.braun-steine.de)





**MULTITEC LINEARFUGE**  
Sickerfugenpflaster  
[www.kann-baustoffe.de](http://www.kann-baustoffe.de)



**BETONSTEINPFLASTER**  
[www.beton.org](http://www.beton.org)

geklügelte Abstandhalter-System ermöglicht drei verschiedene Fugenbreiten, ohne dass die Fläche an Stabilität einbüßt. Erreicht wird das durch Abstandhalter, die mit Nocken versehen sind. Stein an Stein, nebeneinander versetzt oder Nocke auf Nocke – damit lässt sich die Fuge von eng bis breit variieren und es können auch Übergänge von der gepflasterten Fläche in Rasen oder Beete fließend gestaltet werden.

**ACO Self® – Entwässerung im Baukasten**

Die „ACO Self®“ Entwässerungssysteme wurden speziell für den privaten Anwendungsbereich entwickelt und sind für die

PKW-Befahrbarkeit ausgelegt (Bild unten, [www.aco-hochbau.de](http://www.aco-hochbau.de)). Funktionalität, leichtes Handling und das variable Design der Rostabdeckungen werden allen Anforderungen gerecht, um Anlagen rund ums Haus zu entwässern und ermöglichen individuelle Lösungen für jede Bausituation. Gezeigt wird im Bild der Stegrost aus verzinktem Stahl – ein Klassiker der „Self®“-Rostfamilie.

**Rasengitter befestigen Bodenflächen auf natürliche Weise**

Weil so viel Boden versiegelt ist, können Niederschläge meist nicht mehr langsam im Erdreich versickern, sondern werden direkt in die Kanalisation geleitet. Das hat mitunter

schwerwiegende Folgen: Manche Kläranlagen können die zusätzlichen Wassermengen nur unzureichend reinigen, und nach heftigem Regen steigt die Gefahr von Hochwasser. Viele Kommunen erheben deshalb Gebühren für versiegelte Flächen. Muss man sich deshalb zwischen „nutzloser“ grüner Augenweide oder „sinnvoller“ Steinfläche entscheiden? Zum Glück nicht, denn wer für Hofeinfahrt, Parkplatz oder Gartenwege auf Rasengitter setzt, befestigt die Nutzflächen auf umweltverträgliche und optisch ansprechende Weise (Bilder unten, [www.gutta.com](http://www.gutta.com)). Die Rasengitter bestehen aus recyceltem Polyethylen und sind gesundheitlich völlig unbedenklich. Zudem ist der Kunststoff UV-stabil,

wetterfest sowie wärme- und frostbeständig. Ihre offene Konstruktion lässt Regen ungehindert versickern und ermöglicht eine bessere Verwurzelung des Rasens mit dem Boden, als es etwa bei Gittersteinen aus Beton der Fall ist. Die Rasengitter sind äußerst belastbar und halten selbst dem Druck eines Pkws problemlos stand. Das Gras, das in den Waben wächst, nimmt dabei keinen Schaden. Damit entsteht eine dauerhaft sattgrüne und stabile Nutzfläche, die Halt und Sicherheit bietet, aber dem Regenwasser seinen natürlichen Lauf lässt. Ein weiterer **Pluspunkt:** Heimwerker können die Gitter leicht in Eigenregie verlegen – dank Bodenankern sogar an Gefällen oder Uferzonen.



**ACO SELF®**  
Entwässerungssystem  
[www.aco-hochbau.de](http://www.aco-hochbau.de)



**RASENGITTER**  
[www.gutta.com](http://www.gutta.com)

**INNOGY-APP**  
www.innogy.com

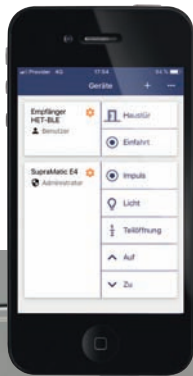


**NOVOFERM AUFSTECKMODUL**  
www.novoferm.de



**SCHWINGTOR K**  
www.novoferm.de

**PROMATIC 4**  
www.hoermann.de



**BLUSECUR APP**  
www.hoermann.de



**MYQ-TECHNOLOGIE**  
www.chamberlain.de

# Mehr Komfort durch smarte Technik

## Automatische Antriebe erleichtern die Nutzung

Erste Entscheidung ist die Wahl des Tores. Es beeinflusst das gesamte Erscheinungsbild und ist darüber hinaus ein Faktor für Einbruchsschutz. Die Auswahl ist riesig. Schwingtore sind die Klassiker und werden mithilfe von zwei Hebelarmen geöffnet. Rolltore werden ähnlich wie Rollläden an der Decke der Garage aufgerollt. Flügeltore bestehen aus zwei Einzeltüren, die nach außen aufschwingen und daher relativ viel Platz vor der Garage benötigen. Sektionaltore zeichnen sich dagegen durch ihren geringen Platzbedarf aus. Die Tore bestehen aus mehreren Sektionen, die durch Scharniere miteinander verbunden sind. Beim Öffnen werden die Elemente senkrecht nach oben oder waagrecht zur Seite bewegt. So wird kein Schwenkraum vor der Garage benötigt. Ein Plus an Komfort und Sicherheit bieten automatische Antriebe. Mit einer Fernbedienung

oder einer App lässt sich das Tor bequem öffnen und schließen. So muss bei Dunkelheit oder schlechtem Wetter das Auto nicht verlassen werden, um die Garage zu öffnen.

### Hörmann Neuheiten rund um den Garagentor-Antrieb

Die vierte Generation der Hörmann Garagentor-Antriebe zeigt sich nach der jüngsten Weiterentwicklung nicht nur leistungsfähiger, sondern auch intelligenter als die vorherige. So eröffnet eine integrierte HCP-Bus-Schnittstelle die Möglichkeit, die neuen Antriebe in bestehende Smart-Home-Systeme einzubinden ([www.hoermann.de](http://www.hoermann.de), Bilder oben). Über den HCP-Bus findet der Garagentor-Antrieb mithilfe eines Funk-Moduls beziehungsweise mittels Systemleitung Anschluss an Hausautomatisierungssysteme wie „Homematic“ und „Delta Dore“.

Als Komponente einer vernetzten Haustechnik lässt sich der Torantrieb bequem über die Benutzeroberfläche des Smart-Home-Systems steuern und beliebig mit weiteren smarten Teilnehmern vernetzen. So könnte beispielsweise das smarte System so programmiert werden, dass sich mit dem Schließen des Garagentores bei Dunkelheit gleichzeitig die Außen- und Flurbeleuchtung einschaltet oder sich das Tor automatisch öffnet, wenn man sich dem Zuhause nähert. Erlaubt das jeweilige Smart-Home-System einen Fernzugriff über das Internet, kann das Garagentor bequem auch von unterwegs aus geöffnet werden, z.B. damit der Briefträger ein Paket dort deponieren kann oder um den Status der eingelernten Geräte überprüfen zu können. Darüber hinaus bietet Hörmann mit der neuen „BlueSecur App“ eine komfortable Bedienungsalternative für

Garagentore und Haustüren (Bild links oben, [www.hoermann.de](http://www.hoermann.de))

### Steuerung von überall

Eine Innovation von Chamberlain ist die neue „myQ“-Technologie, die das Garagentor und seinen Antrieb mit dem Internet verbindet (Bilder oben, [www.chamberlain.de](http://www.chamberlain.de)). Auf diesem Weg wird eine Überwachung sowie Steuerung des Tores von jedem beliebigen Ort möglich – auf der ganzen Welt. Per Computer, Tablet oder Smartphone kann der Nutzer mit Hilfe der kostenlosen „myQ“ App jederzeit auf sein Garagentor zugreifen, dessen Status überwachen und die Öffnungsautomation bedienen. Auch Personen ohne Sender, wie den nach Hause kommenden Kindern, kann auf Wunsch Zugang zur Garage gewährt werden. Smarte Technik für Garagen-Sektionaltore





**GARAGENTORANTRIEB**  
www.sommer.eu



**FERTIGGARAGE**  
www.steidle-garagen.de

gibt es auch von Novoferm (Bild links ganz oben, [www.novoferm.de](http://www.novoferm.de)). Per App lassen sich sämtliche Funktionen rund um die Garage unkompliziert über das eigene Smartphone steuern. Neben der kostenlosen „innogy-App“ und dem neuen SmartHome Controller (SHC 2.0) von [www.innogy.com](http://www.innogy.com) benötigen sie als zusätzliche Hardware lediglich ein Aufsteckmodul für den Novoferm-Antrieb (Bild links oben). Wie bei den eben-

falls Novoferm-kompatiblen Apps von „Delta Dore“ und „Homatic IP“ läuft die Installation fast automatisch und selbsterklärend.

**Tor und Antrieb müssen gemeinsam zugelassen sein**

Antriebe fürs Garagentor gehören heute fast so selbstverständlich zur Garage wie die Fernbedienung zum TV. Vor der Anschaffung lohnt es sich, die Unterschiede verschiedener

Antriebe zu vergleichen. Modelle mit wenigen beweglichen Teilen sind verschleißärmer und wartungsfreundlicher. Bewährt hat sich zum Beispiel das Prinzip des mitlaufenden Motors beim Hersteller Sommer (Bild oben links, [www.sommer.eu](http://www.sommer.eu)), das Wartungsarbeiten wie Ölen oder Nachspannen der Kette nahezu überflüssig macht. Ebenfalls interessant sind Möglichkeiten, den Komfort und die Sicherheit durch Zusatzausstattungen wie inte-

grierte Beleuchtungen, Magnet-Motorschlüssel oder Alarmbuzzer zu erhöhen. Zudem ist darauf zu achten, dass der Antrieb eine Zulassung zusammen mit dem eigenen Garagentortyp besitzt.

**Unser Tipp:** Die Systeme sind immer so sicher wie die eigene Internetverbindung. Benutzer sollten daher das Netzwerk stets mit entsprechenden Passwörtern und Sicherheitsstandards vor Hackern schützen.

Anzeige



TRAUMHAFTE TREPPEN...

... mit Sylomer®, der Patentlösung im Trittschallschutz

[www.fuchs-treppen.de](http://www.fuchs-treppen.de)

Fuchs-Treppen  
Anton Schöb GmbH & Co. KG  
Espanstraße 4 · 88518 Herbertingen

Fon +49 7586 588-0  
Fax +49 7586 588-60  
info@fuchs-treppen.de

**FUCHS-TREPPEN®**



HITZESCHUTZMARKISE  
www.velux.de

# Fenster werden immer besser ...



ROLLLÄDEN  
www.velux.de

## Neue Fenster haben gute Dämmwerte und senken gleichzeitig den Energieverbrauch

Der Lack blättert, das Holz ist in den Ecken schon deutlich dunkel verfärbt und gibt auf Druck mit dem Fingernagel nach, das Glas hat blinde Flecken und das zwischen den Scheiben laufende Rollo hat seinen Dienst schon lange eingestellt. So oder ähnlich sieht ein Dachflächenfenster nach rund 50 Jahren ohne Pflege aus. Hier kommt jede Hilfe zu spät, denn alte Dachflächenfenster sind mit Wartung oft nicht mehr zu retten und müssen ausgetauscht werden.

Bevor man das Fenster tauscht, sollte man sich Gedanken über die Nutzung des Rau-

mes machen. In Wohnräumen lohnt es sich, gleich die passende Beschattung mit einzuplanen. Für reine Schlafräume oder Kinderzimmer bieten sich Schallschutzfenster an. Auf jeden Fall lohnt sich die Neuanschaffung energetisch, den statt Wärmeverluste zu fürchten, dürfen sich Bauherren sogar über mehr Wohnkomfort freuen.

### Dachgeschoss gegen Hitze schützen

Dachgeschoss-Wohnungen haben oft den Ruf, im Sommer besonders heiß zu werden. Doch mit dem richtigen Hitzeschutz gibt es

keinen Grund zur Sorge. Mit Rollläden und Hitzeschutz-Markisen stehen unterschiedliche Lösungen für Dachfenster zur Verfügung, die auch im Sommer für angenehme Temperaturen im Dachgeschoss sorgen (Bilder oben, [www.velux.de](http://www.velux.de)).

Sie liegen außen vor dem Fenster und stoppen die energiereichen Strahlen der Sonne, bevor sie auf die Scheibe treffen. Diese Lösungen können als elektrisch oder solarbetriebene Varianten dank einer intelligenten Zubehörtechnik auch automatisch über Sensoren gesteuert werden: Mit dem Smart-

Home-System „Velux Active“ erfolgt ein proaktiver Überhitzungsschutz. Je nach Wetterlage und Raumtemperatur werden die elektrisch oder solarbetriebenen Hitzeschutz-Lösungen automatisch geschlossen, bevor sich die Räume aufheizen. Außerdem können sie jederzeit von überall über eine App oder per Sprachsteuerung bedient werden.

In jedem Dachgeschoss gibt es aber auch Räume, in denen Tageslicht essenziell wichtig ist. Küchen oder Kinderzimmer zählen dazu. Hier bieten sich Velux Hitzeschutz-Markisen an. Das wetterbeständige Gewebe



JET-SKYSIGHT  
www.jet-gruppe.de



DESIGNO 18 COMFORT  
www.roto-dachfenster.de

Mit Velux Active und dem neuen elektrischen Klapp-Schwing-Fenster ist das Öffnen des Fensters über die vollen 45 Grad in jeder Positionierung und Raumsituation durch die elektrische Steuerung möglich und sogar besonders komfortabel.



**KLAPP-SCHWING-FENSTER**  
www.velux.de

**VELUX ACTIVE**  
www.velux.de

liegt dezent außen vor dem Fenster und hält die energiereichen Sonnenstrahlen fern.

**Mit mehr Individualität noch smarter**

Neben der automatischen Steuerung von Dachfenstern, Sonnenschutz und Rollläden auf Basis von Sensordaten für eine optimale Raumluftqualität macht „Velux Active“ es möglich, Dachfenster über das Smartphone per App oder Sprachsteuerung zu bedienen. Dabei wird das System laufend aktualisiert. Dank dieser Weiterentwicklungen lässt sich „Velux Active“ neben der eigenen App nun auch mit dem Google Assistant oder Google Home steuern (Bilder oben). Das Smart-Home-System ist in der jeweiligen App sichtbar und lässt sich dann mittels eines Smartphones oder Google Home Smart Lautsprechers per Sprachbefehl steuern.

**So wird Premium zum Standard: Komfort auf Knopfdruck**

Das erste elektrische Klapp-Schwingfenster auf dem Markt wurde weiter optimiert: Roto Frank Dachsystem-Technologie hat sein „Designo i8 Comfort“ mit einem neuen, serienmäßig im Lieferumfang enthaltenen Wandsender ausgestattet (Bild links, [www.rotodachfenster.de](http://www.rotodachfenster.de)). Damit profitiert

der Anwender von einem noch größeren Bedienkomfort. Barrierefreiheit und ein besonderes Extra an Komfort bietet das elektrische, Smart-Home-fähige Klapp-Schwingfenster ebenfalls: Eingebunden in die Hausautomation, öffnet und schließt das „Designo i8 Comfort“ beispielsweise per Sprachbefehl oder mit einem Klick in der Smartphone-App.

**Starker Antrieb – leichter Ausstieg aufs Flachdach**

Dachbegrünung, Dachgarten und Dachterrasse liegen voll im Trend – doch für einen sicheren Zugang bedarf es besonderer Lösungen. Dank des neuen Dachausstiegsbeschlages „DA-EL“ der JET-Gruppe können nun auch Lichtkuppeln und hochwertige Echtglaselemente im Großformat für den bequemen Ausstieg auf das Flachdach genutzt werden (Bild ganz links, [www.jet-gruppe.de](http://www.jet-gruppe.de)). So ermöglicht beispielsweise eine Elementgröße von einem Quadratmeter bereits einen komfortablen – und gleichzeitig platzsparenden – Dachzugang per Leiter. Bei einem größeren Tageslichtelement mit 130 mal 190 Zentimetern kann für den Dachzugang eine Treppe mit komfortabler Neigung geplant werden, da auch hier die erforderliche Kopffreiheit gegeben und ein einfacher Ausstieg auf das Dach garantiert ist.

[www.regional-bauen.de](http://www.regional-bauen.de)

Neu  
eingetroffen:  
Wohn-Trends  
2020

Zum Wohnefühlen ...

Große Auswahl an: • Vinyl • Laminat • Teppichböden • Parkett • Farben • Lacke • Holzschutz • Tapeten • Renoviervliese • Fototapeten • Gardinen • Flächenvorhänge • Stores • Rollos • Plissees • Markisen • Jalousien • Werkzeug

**binkele**

Mo bis Fr 7:30 – 18:00 Uhr  
Sa 8:00 – 12:15 Uhr

Beim Sportplatz 1, Gemmingen, Tel. 07267 8070, [www.binkele.net](http://www.binkele.net)

Fenster Felder macht's

**MODERNISIERUNG**

- Wartung
- Reparaturen
- Schaufensteranlagen
- Glasfassaden
- Haustüren
- Holz-/Alu-Fenster
- Holzalu-Fenster

**FENSTER FELDER**

Albert Felder GmbH & Co. KG  
Neckargartacher Str. 105 - 74080 Heilbronn-Böckingen  
Telefon (07131) 92 19-0 · [www.fenster-felder.de](http://www.fenster-felder.de)



Alle Fotos: AdK/www.kachelofenwelt.de

**LINEAR MODUL**  
www.spartherm.com

Heizkamin Scheitholz



**KACHELOFEN**

www.gutbrod-ofenkeramik.de

Grundofen Scheitholz



**SERA W**

www.leda.de

Wasserführender Heiz-Kamineinsatz

# Autarke Wärme – für Krisen gerüstet

## Sicher und flexibel mit moderner Holzfeuerung

Wenn sich in Krisenzeiten wie der Corona-Krise Versorgungs- und Lieferengpässe abzeichnen und konkret spürbar werden, wünscht man sich mehr denn je die sichere Verfügbarkeit von grundlegenden Dingen, die es zum Leben braucht. Dazu zählen Lebens- und Arzneimittel ebenso wie eine funktionierende Wasser-, Energie- und Wärmeversorgung. Die Kontrolle über diese elementaren Lebensgrundlagen zurückzugewinnen, verschafft ein sicheres Gefühl. Immer mehr Menschen halten auch deshalb eine unabhängige Versorgung mit Wärme für äußerst wichtig. Denn wer sich in diesem Bereich autark macht (altgriechisch: selbst-

ständig), gewinnt ein hohes Maß an Freiheit und Selbstbestimmung. Das heißt: keine Abhängigkeit mehr von herkömmlichen Lieferketten, z.B. bei Öl und Gas, sowie von nicht beeinflussbaren Preisschwankungen und Verfügbarkeiten. Verwirklichen lässt sich eine autarke, dezentrale Wärmeversorgung ganz leicht: mit einem modernen Kachelofen, Heizkamin oder Kaminofen.

### Moderne Holzfeuerstätten: Wärme und Sicherheit zum Wohlfühlen

Für autarke Wohn- und Lebenskonzepte der Zukunft sind moderne Holzfeuerstätten als erneuerbare Energiesysteme geradezu prä-

destiniert: für Niedrigenergiehäuser, KfW-Effizienzhäuser, Plusenergiehäuser und energieautarke Häuser. Wie kein anderes Heizsystem trägt ein Kachelofen, Heizkamin oder Kaminofen auf dem neuesten Stand der Technik dazu bei, die eigene Wärmeversorgung selbstbestimmt und krisensicher zu gestalten. So kann mit einer Holzfeuerstätte unabhängig von Öl, Gas, Fernwärme und Strom geheizt werden.

Der stets verfügbare, heimische Brennstoff Holz lässt sich gut bevorraten und dank nachhaltiger Forstwirtschaft wächst in Deutschland mehr Holz nach als genutzt wird. Die Versorgung ist gesichert.

Zudem lassen sich die Ofensysteme in Funktion und Design individuell auf den Bedarf zuschneiden. Holzfeuerstätten können mit anderen (herkömmlichen und regenerativen) Energiesystemen intelligent kombiniert und problemlos vernetzt werden (Hybridheizung) – zum Beispiel mit einer Solarthermie-Anlage. So hält man sich alle Möglichkeiten offen und bleibt auch in Zukunft jederzeit handlungsfähig.

### Innovative CO<sub>2</sub>-neutrale Heizsysteme vom Fachmann

Es ist heute leichter denn je mit modernen Holzfeuerstätten unabhängig, flexibel und



Heizkamin Scheitholz

NEOCUBE P22  
www.neocube-fire.de



Die klassische Zierleiste mit Rankenmotiv und ein Sims zeichnen den traditionellen Ofen aus.

Gutsherrenofen

KACHELOFEN 17056  
www.gutbrød-ofenkeramik.de



LINEAR MODUL  
www.spartherm.com

Heizkamin Scheitholz

dabei umweltschonend zu heizen. Die Öfen arbeiten CO<sub>2</sub>-neutral und nutzen den Brennstoff Holz effizient. Mit innovativer Feuerungstechnik erreichen sie hohe Wirkungsgrade – zum Beispiel durch eine automatische Verbrennungsluftregelung für schadstoffarmen Abbrand. Selbstverständlich erfüllen Kachelöfen, Heizkamine, Kamine, Kaminöfen oder Pelletöfen vom Fachmann die neuesten Umweltvorschriften.

### Qualifizierte Ofenbauer beraten

Damit das Ofensystem den Wünschen und Bedürfnissen des Nutzers am besten entgegenkommt und die gewünschte Flexibilität

und Zukunftssicherheit bietet, sollte man auf die Beratung eines qualifizierten Ofen- und Luftheizungsbauers zurückgreifen. Er informiert ausführlich über die verschiedenen Möglichkeiten in Technik und Design, stimmt alle Komponenten optimal auf den individuellen Bedarf ab und realisiert die Ofenanlage von A bis Z.

Adressen qualifizierter Ofenbauer-Fachbetriebe und weitere Infos rund um den Kachelofen, Heizkamin und Kaminöfen gibt es bei der AdK, der Arbeitsgemeinschaft der deutschen Kachelofenwirtschaft e.V., unter [www.kachelofenwelt.de](http://www.kachelofenwelt.de)

Prädestiniert für autarke Wohn- und Lebenskonzepte der Zukunft: Moderne Holzfeuerstätten lassen sich beispielsweise in Niedrigenergiehäusern und KfW-Effizienzhäusern für eine krisensichere Wärmeversorgung nutzen.

Anzeige

prosermo

PROJEKTIERUNG · SERVICE · MONTAGE

einfach wohlfühlen

## ENERGIE- UND GEBÄUDETECHNIK

**Klima**

**Kälte**

**Heizung**

**Sanitär**

**Elektro**

Im Deboldsacker 13 · 74232 Abstatt · info@prosermo.de · Tel: 07062 269 754 0 • [www.prosermo.de](http://www.prosermo.de)



48-S3  
www.austroflam.com



PALENA POWERBLOC  
www.olsberg.com



CONTURA 890 STYLE  
www.contura.eu

# Faszination Feuer

## Moderne Feuerstätten verbinden trendige Optik mit modernster Technik

Cleane, geradlinige Architektur liegt gerade im Trend und so wünscht man sich natürlich auch für den Kamin ein minimalistisches Design – und nicht den gemütlichen Kachelkamin oder den offenen Kamin mit obligatorischer Konsole in Eiche rustikal.

### Panoramasicht auf das Feuer

Tunnelkamine und Panoramakamine sind meist sehr schlicht, und erlauben durch ihre großen Scheibenfenster gleich von mehreren Seiten den Blick auf das flackernde Feuer. Tunnelkamine bestehen aus Kamineinsätzen, die sich direkt in Trennwände integrieren lassen. Sie besitzen zwei transparente Scheiben und eignen sich hervorragend als elegante Raumtrenner. Noch eine Brennraum-

seite mehr bieten sogenannte Panoramakamine (Bild oben, [www.austroflam.com](http://www.austroflam.com)). Hierbei handelt es sich um einen dreiseitigen Heizkamin, der verschiedenen Bereiche des großen Raumes gliedert.

### Internationaler Designpreis für „CONTURA 800 STYLE“

Das schwedische Unternehmen Contura hat erneut den renommierten internationalen Designpreis iF Design Award erhalten. Ausgezeichnet wurde der „CONTURA 800 STYLE“, ein ellipsenförmiger Kaminofen mit elegantem, modernem Design, der auf vielfältige Weise variiert werden kann (Bild oben Mitte, [www.contura.eu](http://www.contura.eu)). Der „CONTURA 800 STYLE“ ist ein kleiner und leistungsfähiger Kamin-

ofen. Er ist ein Upgrade der 800-Serie – mit eleganterem und modernem Design und noch mehr Stil. Bei diesem Upgrade ging es jedoch nicht nur um die Optik; der Kaminofen bietet auch weitere Funktionen und Innovationen, die das Befeuern einfacher machen. Und mit 10 Modellen in jeweils unterschiedlichen Varianten ist für jeden Geschmack und jede Persönlichkeit etwas dabei.

### Zwei neue Kaminofenmodelle bei HASE: „PADUA“ und „BASILIA“

„PADUA“ ist ein repräsentativer Kaminofen, der sich dank sehr fein gewählter Proportionen und zurückhaltender Form harmonisch ins Ambiente fügt (Bild oben rechts, [www.hase.de](http://www.hase.de)). Die zeitlos elegante Metall-

farbe Schwarz kombiniert mit handgefertigter Keramik in ausgewählten Farben und edlen Texturen betont die exklusive Anmutung des besonderen Kaminofenmodells. Highlight des durchdachten Designkonzepts ist ein faszinierendes Flammenspiel: Im großen über Eck verglasten Feuerraum ist Platz für eine ausdrucksstarke Feuerpräsentation, die man aus verschiedenen Blickwinkeln genießen kann. Auf Wunsch sorgt ein integrierter Speicherblock dafür, dass nach dem Erlöschen des Feuers noch langanhaltend Wärme in den Raum abgegeben wird.

Der Kaminofen „BASILIA“ wurde von HASE bewusst für Familien entworfen, die einen hoch funktionalen, sicheren und sparsamen Kaminofen mit wunderschönem Flammenbild





AMBIA  
www.rika.at



PADUA160  
www.hase.de

BASILIA  
www.hase.de

zu einem attraktiven Preis-Leistungsverhältnis wünschen (Bild oben). Eine große Panoramasscheibe vor dem zylindrischen Feuerraum und die ausgefeilte Brenntechnik von HASE machen es möglich. Für „BASILIA“ stehen drei Metallfarben und eine Ofenaufgabe aus Stahl, Speckstein oder Keramik in neun verschiedenen Farben zur Verfügung. So lässt sich das Kaminofen-Design auf die persönliche Wohnrichtung abstimmen.

**Ambia: variabel, gemütlich und individuell**

Ein optisches Highlight für jeden Wohnraum ist auch der „AMBIA“ von RIKA (Bild ganz oben). Sein stilvolles Design, passt sich perfekt allen Wünschen und Bedürfnissen an,

die vielfältigen Verkleidungsvarianten bieten darüber hinaus zahlreiche Gestaltungsmöglichkeiten. Das hochwertige Rahmensystem ist zudem einfach zu montieren. Wie alle RIKA Öfen überzeugt „AMBIA“ ebenso mit geringen Emissionen, sehr hohem Wirkungsgrad sowie intuitiver und komfortabler Bedienung. Das patentierte Luftleitsystem (RLS) von RIKA ermöglicht mittels einfacher Einhand-Bedienung die Steuerung und Optimierung der Luftzufuhr und -verteilung im Ofen. Unter [www.rika.at](http://www.rika.at) kann man seinen Ofen mit der RIKA HOME DESIGN App virtuell planen.

**Tipp:** Beim Fachverband Baden-Württemberg findet man Betriebe in der Nähe: [www.fvshkbw.de/service/fachbetriebsuche](http://www.fvshkbw.de/service/fachbetriebsuche)

[www.regional-bauen.de](http://www.regional-bauen.de)

**KAMINE, ÖFEN, IN- UND OUTDOOR-FEUERSTELLEN**



RÜEGG SOE

RÜEGG CUBEO

LAKRA GRILLSCHALE LA PAZ

RÜEGG SURPRISE



Schmalzberg 9 · 74388 Talheim  
Tel. 07133 960145 · [info@der-kachelofenbauer.com](mailto:info@der-kachelofenbauer.com)  
[www.der-kachelofenbauer.com](http://www.der-kachelofenbauer.com) · [www.ruegg-studio.com](http://www.ruegg-studio.com)

Beratung, Planung, Fertigung und Montage aus einer Hand



- Planung, Fertigung und Montage von:**
- Innen- und Außengeländer
  - Innen- und Außentreppen
  - Balkongeländer/ Anbaubalkone
  - Vordächer/ Carports
  - Schlosserarbeiten
  - Metall-Design
  - Sanierungen



Wangentreppe mit Holzstufen

dieselstraße 28 · 74193 schwaigern  
fon 07138 3110 · fax 07138 3494  
[info@brenner-metallbau.de](mailto:info@brenner-metallbau.de)  
[www.brenner-metallbau.de](http://www.brenner-metallbau.de)

Zertifizierter Fachbetrieb nach DIN EN 1090 EXC2




**SONNLEITNER HAUS**  
Traditionelle Bauweise/Holzverschalung  
[www.sonnleitner.de](http://www.sonnleitner.de)



**RUBNER HAUS**  
Klare Formensprache  
[www.rubner.com/haus](http://www.rubner.com/haus)



**LUXHAUS**  
Pultdach Klassik 205/Mehrgenerationenhaus  
[www.luxhaus.de](http://www.luxhaus.de)



**LÉONWOOD BLOCKHAUS**  
Massivholzhaus/Garagenanbau  
[www.leonwood.de](http://www.leonwood.de)



**HUFHAUS ART 3**  
 Fachwerkkonstruktion/Hanglage  
[www.huf-haus.com](http://www.huf-haus.com)



**FERTIGHAUS WEISS**  
 Individuell geplant/Hanglage  
[www.fertighaus-weiss.de](http://www.fertighaus-weiss.de)

# Umweltbewusst, nachhaltig, einzigartig

## Gut für Mensch und Umwelt – ökologisches Bauen mit Holz ist Klimaschutz

Ein eigenes Haus, in dem eines Tages vielleicht noch die eigenen Kinder oder Enkelkinder wohnen – das ist der Traum vieler Bauherren. Und wer sich heute für Holz und Holzwerkstoffe als Baumaterialien entscheidet, ist mittlerweile in guter Gesellschaft. Während noch zu Beginn der 1990er Jahre laut „Holzbau Deutschland – Bund deutscher Zimmermeister“ nur sieben Prozent aller Bauherren Wohngebäude mit Holz bauten, sind es heute doppelt so viele. Der aktuelle Marktanteil in Deutschland liegt bei durchschnittlich 17,7 Prozent. Spitzenreiter der Bundesländer ist Baden-Württemberg mit rund 34 Prozent laut dem Deutsche Holzfertigbau-Verband, [www.d-h-v.de](http://www.d-h-v.de) – die Tendenz ist nachweisbar steigend.

### Holzhäuser sind die nachhaltige Wahl

Holz gehört zu den nachhaltigen sowie ökologischen Ressourcen und wird seit den letzten Jahren auch in Deutschland wieder verstärkt im Hausbau verwendet. Der Rohstoff

weist eine Reihe von nützlichen Eigenschaften auf, die beim Bauen von Holzhäusern von Vorteil sind. Zum einen ist Holz ein schlechter Wärmeleiter, wodurch sich der Baustoff insbesondere als natürliche Wärmedämmung eignet. Zum anderen reguliert der Bio-Baustoff die Luftfeuchtigkeit im Haus und speichert schädliche CO<sub>2</sub>-Emissionen, was die Umwelt schont. Ein Holzhaus ist demnach nicht nur schön, sondern verbindet sowohl ökologische als auch ökonomische Aspekte und ist die Zukunft des modernen Bauens. Das natürliche Material lässt das neue Heim direkt einladend und gemütlich wirken. Auch die architektonischen Möglichkeiten sind in keiner Weise eingeschränkt. Verschiedene Bauweisen stehen zur Auswahl, die Wohnfläche kann nach eigenen Wünschen gestaltet werden.

### Der Wert von Holzhäusern

Holzhäuser sind extrem langlebig und wertbeständig. Genau an dieser Stelle wird auch

der Blick auf die Finanzen interessant. Mit Holz zu bauen ist nicht nur eine solide, sondern auch eine zukunftssichere Investition. Dank hochmoderner Verarbeitungs- und Herstellungstechnik im modernen Holzbau steht ein heutiges Holzhaus einem konventionell errichteten Steingebäude in nichts nach – weder beim Werterhalt noch bei einer Finanzierung. So wird zum Beispiel die Holzfertigbauweise mit Wand-, Decken- und Dachelementen regelmäßig baurechtlich überprüft – durch werkseigene Produktionskontrollen des Herstellers sowie durch akkreditierte Überwachungsstellen wie der Bundes-Gütegemeinschaft Montagebau und Fertighäuser e.V. Eine Mitglieder-Datenbank findet man unter: [www.ral-holzhaus.de](http://www.ral-holzhaus.de)

### Langlebigkeit von Holzhäusern

Während man früher von einer Gesamtnutzungsdauer von rund 60 Jahren ausgegangen ist, haben die heute errichteten Holzhäuser eine Lebensdauer von mindestens

100 Jahren, höchstwahrscheinlich sogar deutlich mehr. Das liegt unter anderem an dem hohen Vorfertigungsgrad der einzelnen Bauelemente. Im modernen Holzbau werden werkseitig bereits ganze Wände und Decken inklusive Leitungen, Heizungs- und Lüftungskanälen etc. vorgefertigt. So werden kürzere Bauzeiten eingehalten und es dringt weniger Baufeuchte während der Montage ein. Somit sind Holzhäuser heute sogar weniger anfällig für Feuchtigkeit und dem damit einhergehenden Schimmel als Steinhäuser. Dies wiederum wirkt sich positiv auf Langlebigkeit und Wertbeständigkeit aus.

Übrigens: Holz hat von Natur aus den niedrigsten Wärmeleitwert aller tragenden Baustoffe und bietet ab einer Wandstärke von 20 Zentimetern (Massivholzwand) oder in Kombination mit einer Wärmedämmung optimale Energiesparmöglichkeiten. Das Holzhaus gibt kaum Energie nach außen ab, so fällt der Verbrauch an Heizkosten um einiges geringer aus, was deutlich Geld spart.



**WILLI MAYER HOLZBAU**  
 Architektenplanung/Energieeffizient  
[www.willi-mayer.de](http://www.willi-mayer.de)



**FINGER HAUS**  
 Geräumiges Einfamilienhaus/Flachdach  
[www.fingerhaus.de](http://www.fingerhaus.de)



## Glücklich im großzügigen Design-Holzhaus

Familie Ell hat ihr modernes, ökologisch korrektes Holzhaus selbst entworfen und mit einem renommierten Holzhausspezialisten gebaut

Die Eltern zweier Kinder legen Wert auf Ökologie, natürliche Materialien und einen verantwortungsvollen, nachhaltigen Wohn- und Lebensstil. Moderner Komfort, neue – sinnvolle! – Technik und zeitgemäße Architekturästhetik dürfen ebenfalls nicht zu kurz kommen. Das alles hat das Ehepaar unter einen Hut bekommen, indem es sich mit einem Holzhausspezialisten zusammentat, der über jahrzehntelange Erfahrung im Holzbau verfügt und bereits in zweiter, „frischer“ Generation ökologische, langlebige Holzhäuser baut.

### Individueller Raum nach Maß

„Als wir durch Freunde auf unseren Haushersteller stießen, hatten wir unser Haus schon mehr oder weniger fertig im Kopf. Jedenfalls wussten wir ganz genau, was wir wollen und brauchen“, erzählt Hausherr Ell. „Unsere Wünsche wurden in jeder Hinsicht berücksichtigt und die Profis der Baufirma begleiteten uns in der Entwurfsphase nicht nur beratend sondern auch inspirierend für Details“, fährt Bauherrin Ell fort. Auch dem Wunsch nach einer „Richtmeistermontage“, bei der


Bauherren ihr Haus unter der Regie eines Richtmeisters selbst aufbauen, entsprach man. „Dank der im Werk exakt vorfertigten Hauswände dauerte die Montage nur fünf Tage, inklusive Dacheindeckung. Durch die Richtmeistermontage konnten wir Geld sparen“, freut sich Herr Ell.

### Großzügig wohnen mit viel natürlichem Licht

Neben einem großflächigen, offenen Wohnkonzept ist den Hauseigentümern größtmöglicher natürlicher Lichteinfall wichtig.

Deshalb entschieden sie sich für überwiegend bodentiefe Fenster, wo möglich; über-eck verlaufende Fenster an drei Hausecken im Erdgeschoss; sowie Lichtachsen im Haus, welche die gewünschte Transparenz unterstreichen. Die Zimmereinteilung erfolgte dann nach dem Sonnenstand um jeweils zur passenden Zeit Tageslicht im Raum zu haben. Der Baukörper ähnelt einem schlichten, rechteckigen Kubus ohne Schnörkel mit relativ flach geneigtem Satteldach. Dank des sehr hohen Kniestocks ergeben sich zwei Vollgeschosse mit stolzen 159 Quadratme-





tern Wohnfläche plus bewohnbarem Keller mit nochmal 82 Quadratmetern für Gäste und Hobby (leichte Hanglage). Direkt ans Haus gebaut ist ein Doppelcarport mit Fahrrad-/Müllhäuschen, der es den Bewohnern erlaubt trockenen Fußes ins Haus zu gelangen. Von draußen betritt man eine zur Küche hin offene, geräumige Diele mit zwischen zwei Wände eingefasster Geschosstreppe aus Beton. Rechts geht es in einen Abstellraum sowie zum obligatorischen Gäste-WC. Links eröffnet sich die Küche, mit Über Eck-Fenster zur Straßenseite und Gartenseite, der sich

ein weitläufiger Ess-Wohnbereich in L-Form anschließt. Zwischen Essecke und Sofaland-schaft befindet sich außerdem eine 1,5 Meter breite Schiebetür, an welche die eine Über-eckverglasung genau anschließt. In diesem hellen, lichtdurchfluteten und dank des vielen Holzes warmen Ambientes finden Familien-leben und Kommunikation mit Gästen statt.

### Viel Platz für Privatsphäre

Ins Obergeschoss können sich die vier Familienmitglieder bei Bedarf in ihre Zimmer zurückziehen. Vom langgestreckten Flur aus

geht es in zwei identische, vis-à-vis positionierte Kinderzimmer mit je einem bodentiefen Fenster zur Straße (Giebel) und je einem hohen Lichtband an den Traufseiten. Außerdem gibt es ein helles Familienbadezimmer und ein Schlafzimmer für die Eltern mit Ankleidee-suite. Alle Räume sind sehr großzügig in Fläche aber auch Höhe: Der Luftraum erstreckt sich bis zur sichtbaren Firstpfette – ein weiterer Wunsch der Familie, den ihnen ihr Haushersteller erfüllte. Der Clou im Obergeschoss ist das große, bodentiefe Fenster vom Flur ins Zimmer der Eltern: Diesem gegenüber befindet sich ein

bodentiefe Fenster nach draußen, wodurch der Blick hinaus in den Garten frei gegeben wird und der Flur noch mehr Tageslicht erhält. Da das Schlafzimmer ebenfalls L-förmig ist und sich zwischen den Fenstern nur ein Arbeits-platz befindet, ist der eigentliche Schlafbereich nicht vom Flur aus einsehbar.

Das Fazit der Bauherren: „Wir lieben das angenehme, wohltuende Raumklima in unserem Holzhaus“, freut sich Herr Ell, und seine Frau betont: „Wir würden jederzeit wieder mit unserem Hersteller bauen!“

Weitere Infos: [www.frammelsberger.de](http://www.frammelsberger.de)

Anzeige

Vom Wunsch zur Wirklichkeit.



Individuelle Architekten-häuser zum Festpreis

Schlüsselfertiges Bauen

Nachhaltige Massivbauweise

Wunschhaus Living GmbH · Bad Friedrichshall · 07136 96 28-0 · [www.wunschhaus.de](http://www.wunschhaus.de)





## Gesundes Wohnen mit Landhaus-Ambiente

Manchmal ändern sich die Lebensumstände plötzlich und man muss sich schnell entscheiden


Familie Klein verhalf das zu ihrem schönen neuen Schwedenhaus in Form eines roten Holzhauses. 15 Jahre wohnte die vierköpfige Familie Klein zur Miete in einer alten Villa in einem kleinen Ort im Südwesten der Schweiz. Arbeitsplatz, Bahnhof, Schule und Kindergarten lagen in unmittelbarer Nähe. Noch heute erinnert sich Monika Klein gern an den großen Garten mit dem alten Baumbestand. Bis der Vermieter den Abriss der Häuser zwecks Neubau mehrerer Wohnblöcke entschied. „Wir hatten nur wenig Zeit, uns um unsere Zukunft Gedanken zu machen“, erzählt die Bauherrin. Sehr schnell kristallisierte sich der Wunsch nach einem

Eigenheim heraus. Die Frage war: Würde die Zeit für die Realisierung eines Bauvorhabens reichen? Die Suche nach einem passenden Grundstück gestaltete sich mühsam, die Finanzierung mit der Bank musste sehr kurzfristig stattfinden und damit auch die Finanzierungssumme schnell definiert sein. Es kam daher nur ein Fertighaus in Frage. „Nachdem ein Arbeitskollege meines Mannes und die Schwester meiner damaligen Arbeitskollegin ein Schwörer-Haus besitzen, haben wir uns diese angeschaut und sind gleich von der Qualität begeistert gewesen“, sagt Monika Klein. Auf der Homepage von SchwörerHaus hat

sich die Familie Fotos der Referenzhäuser angeschaut. Dabei sind sie auf das rote Schwedenhaus gestoßen, mit Holzfassade, weißen Fensterrahmen und Walmdach. Das freundliche, kompakte Äußere gefiel der Familie auf Anhieb. Der Kontakt zu der von SchwörerHaus vermittelten Architektin Melanie Walter vom Architekturbüro Boss, die sich mit der Konstruktionsweise des schwäbischen Fertighaus Herstellers bestens auskennt, gestaltete sich als fruchtbar. Problemlos wurde der Grundriss des Referenzhauses an das Grundstück und die Wünsche der Baufamilie angepasst. So zeichnet sich der Erdgeschossgrundriss insbesondere durch seine

Offenheit aus, mit der abgeschlossenen Speisekammer als praktischem Raumelement. Das Obergeschoss beherbergt ein Schlafzimmer mit großzügiger Ankleide, zwei gut dimensionierte Kinderzimmer und ein komfortables Familienbad mit Wanne, Doppelwaschbecken und Walk-In-Dusche. Arbeitszimmer und Duschbad im Erdgeschoss machen das Raumprogramm des Hauses flexibel. Bald schon lagen die Baupläne auf dem Tisch. Und die neue Wohngemeinde genehmigte das Baugesuch mit der auffallenden Hausfassade anstandslos. Der Spatenstich stand an. Und dann ging es Schlag auf Schlag: Der Keller wurde von





SchwörerHaus im September geliefert, das Haus traf Mitte Oktober ein. Dann kam der Bautrup. Wo vorher noch eine Baulücke war, stand im Handumdrehen das Haus. Die rote Fassade erzielte sofort ihre Wirkung: Sie leuchtete grandios aus dem Umgebungsgrün. Die Baufamilie konnte miterleben, wie ihr Schwedenhaus täglich neue Konturen bekam und der Innenausbau vorstatten ging. Die Holzböden wurden verlegt, die Türen eingesetzt, die Badmöbel montiert. Ende des Jahres konnte Familie Klein schließlich pünktlich einziehen. Die Lieblingsstücke der Familie haben alle ihren Platz im neuen Haus gefunden und vor allem die großformatigen Bilder kommen in dem großzügigen Ambiente sehr schön zur Geltung. Die schweren Goldrahmen setzen einen aparten Gegenpunkt zum ansonsten eher modernen Einrichtungsstil. Heute genießen die Bewohner die großen Fensterfronten im Haus, die ihnen einen unverbaubaren Blick auf die spektakuläre Bergwelt bieten. „Als sehr angenehm empfinden wir die hohen Räume und den Stauraum unter dem Dach“, sagt Monika Klein. Die Raumhöhe von 2,86 Metern verleiht den Räumen eine optisch großzügige Dimension. Das Walmdach hält viel Abstellfläche auf dem Speicher vor. Viele Dinge, die sich bei Familien mit Kindern ansammeln, können dort trocken und gut versorgt lagern.

### Raumluft verbessern mit kontrollierter Lüftung

Ausgestattet ist das Schwedenhaus mit einer kontrollierten Lüftung mit Wärmerückgewinnung in Kombination mit einer Fußbodenheizung. Vorteil dieser Heiztechnik: man gewinnt mehr Stellfläche für Möbel, da die Heizkörper entfallen. „Die Wärme unter den Füßen ist purer Luxus in der kalten Jahreszeit“, findet Monika Klein. „Und das gesunde Raumklima ist sehr angenehm“, fügt sie hinzu und erklärt: „Im Sommer können wir mit der Steuerung der Lüftungsanlage die warme Luft aus dem Haus absaugen und kühle Nachtluft einsaugen lassen.“ Die Thermosolarzellen auf der Südseite des Daches sorgen im Sommer kostenlos für warmes Wasser. „Unsere Stromkosten sind um ein Vielfaches geringer als im alten Haus.“ In naher Zukunft möchte sich Familie Klein von SchwörerHaus ein Angebot für eine Photovoltaikanlage auf der restlichen Dachfläche machen lassen, „damit wir in unserer sonnenverwöhnten Region komplett unabhängig von Stromanbietern werden.“ Dann würde aus dem Effizienzhaus 55 ein Plusenergiehaus werden, das in seiner Jahresbilanz mehr Energie erzeugt, als es verbraucht. Weitere Informationen unter: [www.schwoererhaus.de](http://www.schwoererhaus.de)

# RetroLith

## Entsorgungsanlage Talheim

Handwerk Industrie Kommune  
Landwirtschaft Privat

Bauschutt  
gemischte Bau- und Abbruchabfälle  
Kunststoff-Rollläden  
Holz- und Kunststoff-Fenster  
Wurzeln, Laub & Heckenschnitt  
Reifen  
Altholz  
Dämmmaterialien  
asbesthaltige Baustoffe  
Gips-Baustoffe  
gemischte gewerbliche Siedlungsabfälle  
Schwarzdecke

und vieles mehr können wir für Sie als **zertifizierter Entsorgungsfachbetrieb** entsorgen.

Schauen Sie doch mal auf unsere Homepage oder rufen Sie uns einfach an.  
**Wir sind gern für Sie da.**

### RetroLith GmbH

Robert-Bopp-Str. 2 · 74388 Talheim  
Tel.: 07133 90043-27 · Fax: 900 43-91  
info@RetroLith.de · [www.RetroLith.de](http://www.RetroLith.de)

### Öffnungszeiten:

Mo. – Do.	7.00 bis 16.30 Uhr
Freitag	7.00 bis 16.00 Uhr
Samstag	7.30 bis 11.30 Uhr



# Hausbau für Individualisten

Holzfertighäuser eröffnen viele Freiheiten bei der Planung

Ein Eigenheim bauen die meisten nur einmal im Leben – entsprechend sorgfältig will alles geplant sein, damit man sich wirklich wohlfühlt im neuen Zuhause. Der Bezug zur Natur ist vielen Bauherren heute ebenso

wichtig wie zeitgemäß gute energetische Werte und eine hochwertige funktionale Inneneinrichtung. Holzfertighäuser in ausgewählter Qualität werden dabei auch gehobenen Ansprüchen gerecht.

### Lichtdurchflutet und naturnah

Vom Bett aus die Sterne betrachten, am Frühstückstresen der Morgensonne entgegenlächeln und am Esstisch den uneingeschränkten

Blick in die umgebende Natur genießen. Viele gläserne Wände schaffen dieses naturnahe Wohngefühl. Das offene Wohnkonzept im Erdgeschoss, die Stauraumangebote in Diele und Ankleide, die grazile gerade Treppe und

**GRATIS-APP**  
AKTUELL & INFORMATIV



Folgen Sie uns  
**houzz**



**Haus Mikado**  
ab 159.644€  
ca. 178m² Wflr



**Haus Lancaster**  
ab 128.900€  
ca. 153m²



**PROSPEKTE**  
gratis anfordern  
[www.leonwood.de](http://www.leonwood.de)

**Ihr LéonWood®-Fachberater vor Ort!**  
Ute Fluri  
Burgunderstr. 1, 79400 Kandern  
Tel: 07626 / 289 51 74  
Mobil: 0152 / 53 60 39 45



**Hersteller:**  
LéonWood® Holz-Blockhaus GmbH  
Zentrale Deutschland  
Mauster Dorfstraße 78  
03185 Teichland OT Maust  
Tel: 035601 888 88



Anzeige





Das Danwood-Haus „Vision 195“ wurde mit dem IF World Design Award in der Kategorie Architektur ausgezeichnet. [www.ifworlddesignguide.com](http://www.ifworlddesignguide.com)

der helle Luftraum erzeugen mit dem Tageslichtkonzept ein grandioses Ambiente.

### Skandinavisches Flair im Zuhause

Puristisches Design, das gleichzeitig Behaglichkeit und Wohlfühlen vermittelt: Für dieses Lebensgefühl ist insbesondere Skandinavien bekannt. Wer diese Stimmung nicht nur im Urlaub, sondern auch im Alltag erleben will, findet mit Hausserien wie Vision by Danwood Inspirationen für die eigene Planung. Der Fertighausanbieter hat gemeinsam mit dem renommierten dänischen Designstudio Jacob Jensen sechs moderne, minimalistisch anmutende Häuser entwickelt. Um komfortables, barrierefreies Wohnen auf einer Etage zu ermöglichen, gehören zwei Bungalows zum Programm. Neben viel Glas prägen hinterlüftete Faserzementplatten in attraktiven Tönen oder in Holzoptik die Fassade. Individualität ist Trumpf bei diesen markant-skandinavischen Häusern.

Das Finish von Wänden und Böden ebenso wie die Sanitärausstattung kann jeder Bauherr individuell auswählen. Ein Innenarchitekt steht dabei beratend zur Seite. Unter [www.danwoodvision.de](http://www.danwoodvision.de) gibt es mehr Informationen und eine Kontaktmöglichkeit.

### Moderne Haustechnik für hohe Energieeffizienz

Charakteristisch für die Häuser im skandinavischen Stil ist der innige Bezug zur Natur. Ob Küche, Wohnraum, Bad oder Schlafräume: In allen Bereichen öffnet sich das Haus über große Glasflächen nach außen. Ausgestattet sind alle Vertreter der Designserie mit Aluminiumfenstern, einer textilen Beschattung, einer Sole-Wasserwärmepumpe mit Fußbodenheizung inklusive passiver Kühlfunktion, einer Lüftungsanlage mit Wärmerückgewinnung sowie mit einem Smart-Home-System. Niedriger Energieverbrauch und hoher Wohnkomfort gehen somit Hand in Hand. [www.danwoodvision.de](http://www.danwoodvision.de)

[www.regional-bauen.de](http://www.regional-bauen.de)



Individuell geplant und massiv gebaut. Schlüsselfertig zum Festpreis.



Bauunternehmung Böpple GmbH | Wannenäckerstraße 77 | 74078 Heilbronn  
Tel.: 07131 2610-200 | E-Mail: [wohnen@boepplebau.de](mailto:wohnen@boepplebau.de) | [www.boepple-wohnbau.de](http://www.boepple-wohnbau.de)



PLANEN - BAUEN - WOHLFÜHLEN



Rieslingweg 4 · 74676 Niedernhall  
Tel. 079 40/93 95 64  
[www.inprojekt-haus.de](http://www.inprojekt-haus.de)



# Natürlich gesund

Das Vogtland ist eine beliebte Urlaubsregion. In dieser malerischen Umgebung lebt Werner Schellenberg mit seiner Lebenspartnerin seinen Traum vom Wohnen in der Natur

Das passende Haus dafür schuf Baufritz – der Spezialist für wohngesundes Bauen. Im Einklang mit der Natur zu leben, ist für Werner Schellenberg wichtig und zugleich selbstverständlich. „Ich bin ein Mensch vom Land. Hier haben wir einen anderen Bezug zur Natur und zu Nachhaltigkeit. Das spiegelt sich auch in den Vorstellungen vom Wohnen“, erklärt der 29-Jährige. So war es nicht weiter verwunderlich, dass ihn die Suche nach einem geeigneten Partner für seinen Hausbau schnell zu Baufritz führte. Von dem Konzept des Allgäuer Familienunternehmens war er sofort überzeugt. Denn: Der Biohaus-Hersteller gilt als der führende Spezialist für wohngesundes Bauen. Aus-

schließlich hochwertige, ökologische und schadstoffgeprüfte Naturmaterialien kommen bei seinen gesundheitszertifizierten Bio-Designhäusern aus Holz zum Einsatz. Seinen positiven ersten Eindruck vertiefte der Bauherr auch ganz praktisch: „Nach dem Besuch verschiedener Musterhäuser und vielen guten Gesprächen mit den Baufritz-Experten haben wir das Angebot zum Probe-wohnen angenommen und zwei Nächte in einem Baufritz-Haus verbracht“, erinnert sich der gebürtige Vogtländer. Nach diesen Erfahrungen stellte er zufrieden fest: „Design, Optik und Wertigkeit sind bei den Häusern von Baufritz in Einklang.“ Dabei folgten seine Überlegungen weit mehr als allein äs-

thetischen Vorlieben. „Die Wahl der Baumaterialien war für mich nicht nur eine Frage der Optik. Vielmehr bin ich davon überzeugt, dass Gesundheit mit Natürlichkeit einhergeht. Deshalb war Holz von Beginn an mein Wunschwerkstoff.“ Die Heimat für sich und seine Wohnräume hatte Werner Schellenberg bereits in einem kleinen Ort im Vogtland gefunden, wenige Kilometer von Plauen entfernt. Der Leistungssport hatte ihn dorthin geführt. Der passionierte Ringer kam auch in der Dorfgemeinschaft an und blieb. „Von dem Grundstück habe ich eines Tages bei einem Wettkampf erfahren, quasi am Rande der Ringermatte.“ Die Lage war in seinen Augen

ideal. Außerhalb des Dorfes gelegen, finden sich auf dem Areal insgesamt nur fünf Häuser und das örtliche Freibad. Der Rest ist nichts außer Wiesen, Wald und Felder. In diese Nachbarschaft sollte sich sein künftiges Heim harmonisch einfügen und das nicht nur hinsichtlich der natürlichen Baumaterialien. „Mir war es wichtig, über die Anordnung und Größe der Fenster eine Verbindung zur Umgebung zu schaffen und möglichst viel Licht ins Haus zu bringen.“ Das ist Werner Schellenberg gemeinsam mit den Baufritz-Architekten gelungen. Sein Zuhause, das er Ende 2017 beziehen konnte, holt die Natur buchstäblich ins Innere des Gebäudes. Dafür sorgt eine große Glasfront,





die Erd- und Dachgeschoss zum angrenzenden Getreidefeld hin öffnet. Vor diesem „Schaufenster“ spannt sich die Terrasse auf, die auf der darunterliegenden Doppelgarage thront. Stattliche 36 Quadratmeter groß bietet sie jede Menge Platz zum Verweilen und Entspannen. Ebenso wie die Holzdielen der Terrasse wird auch die naturbelassene Lärchenfassade mit der Zeit natürlich vergrauen. Stimmige Akzente setzen das Blech des flachen Satteldachs, die dunklen Rahmen der Alufenster sowie das Kellergeschoss, das seinen massiven Charakter offen zeigt. Kann sich Werner Schellenberg von seinem Lieblingsplatz, der Terrasse, lösen, empfängt ihn im Haus das lichtdurchflutete Erdgeschoss. Auch hier spielt sein Lieblingsmaterial Holz vom honigfarbenen Eichen-Fußboden bis zu den weiß lasierten Deckenbalken die Hauptrolle. Vom Eingangsbereich nebst Garderobe führen die Wege im Erdgeschoss wahlweise in ein Arbeitszimmer, das Duschbad oder über die Faltnetz-Treppen ins Dach- und Kellergeschoss. Herzstück dieser Etage ist jedoch der Wohnbereich. Ungestört von Wänden fließen die Bereiche für Kochen, Essen und Wohnen ineinander. Der Raum besticht mit seiner komfortablen Grundfläche von knapp 50 Quadratmetern und mit imposanter Höhe. Über dem Essbereich öffnet sich ein Luftraum, der es in der Höhe auf gut und gerne sechs Meter bringt. Dadurch wird der Flur im Dachgeschoss, das neben dem

Schlafzimmer und einer Ankleide auch ein Familienbad und Kinderzimmer beherbergt, zur Galerie. Die Galerie verspricht beste Sicht und Kommunikation zwischen den beiden Wohnebenen. Das Gelände sorgt nicht nur für Sicherheit, sondern präsentiert sich auch als charmanter Blickfang. Wie ein lockeres Flechtwerk fügen sich die unregelmäßig gesetzten, schwarz lackierten Stahlstreben zu der Brüstung zusammen. Dieses Motiv greift auch die Absturzsicherung der Treppe ins Kellergeschoss auf, wo sich Hauswirtschafts- und Technikraum, Hobbyraum sowie reichlich Abstellfläche und die Garage finden. Anregungen für Details wie die Geländer haben sich Werner Schellenberg und seine Partnerin in intensiven Sitzungen am Computer geholt. „Die Schwierigkeit lag vor allem darin, dass es nichts gibt, was es nicht gibt. Wenn man wie ich einen Hang zum Perfektionismus hat, kann diese Vielfalt zum Problem werden“, erklärt er lachend. Doch auch diese Herausforderung ließ sich lösen. „Die Produktpalette von Baufrütz ist gut aufeinander abgestimmt und kombinierbar. Daraus konnte ich guten Gewissens auswählen und so die Überfrachtung aus dem Internet sinnvoll reduzieren. Dennoch hatte ich alle Möglichkeiten, mit Sonderlösungen eigene Ideen zu verwirklichen – wie beispielsweise die Geländer und der mit Spachtelmasse und Bronzelasur gestaltete Kamin im Wohnzimmer.“ Weitere Informationen: [www.baufrütz-rl.de](http://www.baufrütz-rl.de)

[www.regional-bauen.de](http://www.regional-bauen.de)

# MÜLLER PLAN BAU

individuelle Architektur



## CHEFSACHE!



„Vertrauen, Fairness und Qualität sind für mich Ehrensache.“

Horst Müller  
Geschäftsführer

Von der Planung bis zur Schlüsselübergabe bin ich persönlich für Sie da.

**MÜLLER PLAN BAU**  
GmbH & Co. KG

Telefon 07133 9884-0  
Telefax 07133 9884-10

Schlüsselfertig zum Festpreis auf Ihrem Grundstück.

[info@mueller-plan-bau.de](mailto:info@mueller-plan-bau.de)

[mueller-plan-bau.de](http://mueller-plan-bau.de)

## Ihr Partner rund ums BAUEN



[www.kb-wohnbau.de](http://www.kb-wohnbau.de)

74613 Öhringen Im Möhriger Feld 1  
Tel. 07941/ 9194-0 [Info@kb-wohnbau.de](mailto:Info@kb-wohnbau.de)



## Vom Holzhaus, das seinen Bauherren „über den Weg lief“

Schon das dritte Haus hat Ralf Hensel gebaut, aber zum ersten Mal ein massives Holzhaus

„Das Blockhaus ist uns sozusagen über den Weg gelaufen“, scherzt er. Zufällig kamen er und seine Frau, Kamila, bei Fullwood-Ost in Derwitz vorbei und waren gleich beeindruckt vom dortigen Musterhaus „Havelland“. „Wir wussten genau, was wir wollten, deshalb war unser Haus nach nur drei Stunden Planung mit dem Fullwood Berater fertig durchdacht. Es ist unser ganz individuelles Traumhaus geworden“, schwärmt Ralf Hensel.

### Rundum ökologisch korrekt und energieeffizient

Holzhaus „Rösserwiesen“ besteht aus der soliden „Kombiblockwand“, die neben der massiven Blockbohle noch eine Kerndämmung und eine Installationsebene innehat. Die Wand besitzt einen besonders niedrigen U-Wert und dämmt, wie ihre „Schwester“, die einschalige Blockwand von Fullwood, hervorragend. „Wir haben uns für eine ökologische Papierdämmung entschieden, sowohl für die Wand als auch fürs Dach. Das Material besteht aus nicht brennbaren Flocken und wird einfach eingeblasen“, erklärt Kamila Hensel. Besonders für Bauherren, die gerne so viel als möglich selbst beim Ausbau machen möchten und drinnen nicht nur die Trennwände sondern auch manche tragende

Außenwand nicht in Holzoptik wünschen, ist die „Kombiblockwand“ besonders geeignet. „Das Kiefernholz der Wände und Balkendecken etc. ist schadstofffrei und stammt aus nachhaltiger Forstwirtschaft“, zählt der Hausherr die ökologischen Vorteile seines Blockhauses weiter auf. Zudem setzt er auf solare Warmwasserbereitung, auch für die installierte Fußbodenheizung, und einen wasserführenden Kaminofen. Vorsichtshalber gibt es noch eine konservative Gastherme, die aber mit 19 Euro Kosten im Monat eine sehr untergeordnete Rolle spielt. „Unser Holzhaus ist sehr energiesparsam! Außerdem haben wir einen sehr guten Schallschutz darin“, freut sich die Dame des Hauses. Ergänzt wird das Ressourcen schonende und regenerative Energiekonzept von einer Regenwasserzisterne, die Waschmaschine und WC speist, sowie einem Brunnen zur Gartenbewässerung. „Eine Biologische Kläranlage im Pflanzenbeet haben wir auch noch, die Wartungskosten betragen nur 120 Euro einmal im Jahr“, sagt Ralf Hensel.

### Gut Ding braucht Weile, wenn man's selber macht

Zusammen mit Familie und Freunden hat der Hauseigentümer Holzhaus „Rösserwiesen“

im Rahmen einer „Richtmeistermontage“ selbst gebaut. Heizung/Sanitär, Elektrik, Dacheindeckung und Fliesen hat er dann von befreundeten Fachhandwerksfirmen machen lassen und dabei immer mitgeholfen, wo er konnte. „Es hat eineinhalb Jahre gedauert, bis wirklich alles fertig war. Miteingerechnet sind da die Vorarbeiten bis zur Hausanlieferung. Eingezogen sind wir aber schon sechs Monate nach Baubeginn, als das Erdgeschoss fertig ausgebaut war“, erinnert sich die Hausherrin. Zwischenzeitlich wohnte das Ehepaar in einem Container auf dem Baugrundstück, was sehr praktisch war, und hatte auch die Möbel in einem Container zwischengelagert.

An den weitläufigen Garten angrenzend, leben die Pferde von Ralf und Kamila Hensel. „Es ist ein Traum für Reiter mit den eigenen Pferden zusammenzuleben, noch dazu mitten in einem herrlichen Ausreitgebiet. Die Krönung ist aber unser Holzhaus, das für uns etwas ganz Besonderes ist und genau unseren Traumvorstellungen entspricht“, äußert Ralf dankbar. Im Dachgeschoss wählte er eine Balkenlage mehr als bei Fullwood üblich ist, um den Kniestock zu erhöhen. Während die Holzwände außen mit einem warmen, vor Vergrauung schützenden

Farbton lasiert wurden, erhielten sie innen lediglich eine UV-Schutzlasur, die vor natürlichem Nachdunkeln durch Sonneneinstrahlung bewahrt. Auch die Sichtbalkendecken bleiben dank des UV-Schutzes naturhell.

### Helle Räume in edlem Landhausstil

Bis auf die dunklen Holzfenster ist alles sehr hell gehalten in Holzhaus „Rösserwiesen“: pflegeleichte, sandfarbene Bodenfliesen im Erdgeschoss; fußwarme Korkböden im Dachgeschoss; weiß oder sanft abgetönt gestrichene Wände und Dachschrägen; Zimmertüren aus hellem Kiefernholz sowie eine Geschosstreppe aus hellem Holz und transparentem Edelstahlgeländer mit Holzhandlauf. Reichlich natürliches Licht fällt durch die vielen Fenster ins Haus, um die Räume bei Tag zu belichten. Ansonsten sorgt überwiegend indirekte Beleuchtung für stimmungsvolles Licht am Abend. Dazu passend hat Kamila mit viel Sinn für Ästhetik und gutem Geschmack schicke Tapeten, moderne Landhausmöbel und Antiquitäten mit einer Prise „Bling-Bling“ gemixt. Ein edler und sehr behaglicher Landhausstil ist das Ergebnis. Aber nicht nur schön, sondern auch praktisch und alltagstauglich ist das Wohnen in dem Zweipersonenhaushalt. „Die Wandfarben sind ab-



**Projekt:** Haus Rösserwiesen, KfW-Effizienzhaus  
**Hersteller:** Fullwood Wohnblockhaus, [www.fullwood.de](http://www.fullwood.de)  
**Architektur:** Klassisch  
**Bauweise:** Massive Blockbohlenbauweise mit Kerndämmung aus Papierflocken, 20 cm Wandstärke, setzungsfreier Wandaufbau/Fertigkonstruktion

**Besonderheit:** Ökologische Dämmung aus Papierflocken; Regenwasserzisterne speist WC und Waschmaschine; Brunnen für Gartenbewässerung; Biokläranlage; 1 Balkenlage mehr als üblich, dadurch höherer Kniestock  
**Gewährleistung:** 5 Jahre BGB, Lieferradius: Europa  
**Preise:** Auf Anfrage

waschbar, und wir haben eine sehr leise Staubsaugeranlage eingebaut. Es ist ein „Fernstaubsauger“, der nach außen führt. Wir haben drei Anschlüsse, je einen im Erdgeschoss und im Dachgeschoss sowie einen für draußen. Das Ganze ist sehr pflegeleicht“, betont die Hausherrin. „Ein Vorteil von Fullwood war auch, dass wir in der Ausbauphase noch Änderungen vornehmen konnten. So haben wir uns spontan für eine schräge Wand im ansonsten offenen Wohn-

bereich entschieden und das geplante Gästezimmer zugunsten des Wohnbereichs einfach weggelassen“, ergänzt Ralf Hensel.

### Quadratischer Grundriss mit Anbau und Dachabschleppung

Das Blockhaus besitzt einen über anderthalb Geschosse reichenden, kompakten, kubischen Baukörper mit zwei eingeschossigen Anbauten. Bedeckt wird das Gebäude von einem klassischen, rot eingedeckten Sattel-

dach, dass nach Nord-Osten hin sehr weit abgeschleppt wurde. Unter der Abschleppung befinden sich ein Doppelcarport sowie ein Anbau (Garage). Der andere Anbau ist vor die süd-östliche Giebelseite gesetzt und hat neben einem eigenen Satteldach auch einen eigenen Eingang. Dort sind ein Abstellraum und ein Hauswirtschaftsraum untergebracht, die miteinander verbunden sind. Eine Verbindungstür führt vom Hauswirtschaftsraum ins Wohnhaus in die Küche. An dieser Giebel-

seite ist auch der Hauseingang, durch den man in einen teils firsthohen Flur gelangt. Vom Flur schwingt sich die Geschosstreppe hinauf ins geräumige Dachgeschoss, wo man vom dortigen Flur ein Badezimmer mit Wanne und Dusche, ein Schlafzimmer mit angeschlossener Ankleide, ein Arbeitszimmer sowie ein Gästezimmer erreicht. Im Erdgeschoss befindet sich neben dem großzügigen, offenen Wohnbereich noch eine Gästedusche/WC. Infos: [www.fullwood.de](http://www.fullwood.de)

Anzeige



Gesundes Genusswohnen



## Fullwood Wohnblockhaus

### Häuser aus Massivholz

Traditionelle Baukunst trifft modernen Anspruch

**HAUSBESICHTIGUNG**  
 SA. + SO. VON 11 BIS 17 UHR  
 UND NACH VEREINBARUNG

**Fullwood Wohnblockhaus SÜD**  
 Hallerstraße 42 • 74549 Wolpertshausen

**Hausbesichtigung:** Jeden Samstag und Sonntag von 11:00 bis 17:00 Uhr und nach Vereinbarung. **Anfahrt** über die BAB 6, Abfahrt: Ilshofen / Wolpertshausen (1,5 km)

Tel 07904 - 94 46 0 • E-Mail: [info34@fullwood.de](mailto:info34@fullwood.de) • Internet: [www.fullwood.de](http://www.fullwood.de)



# Mehr Platz für die Familie!

Wenn in den eigenen vier Wänden der Platz knapp wird, ist ein Anbau eine clevere Alternative

Familie Lakenmacher aus Hamburg hat diese Möglichkeit der Wohnraumerweiterung für sich genutzt und einen neuen Wohlfühlflügel mit integriertem Wohn-, Ess- und Kochbereich geschaffen, der sich durch eine hervorragende Energieeffizienz und eine optimale Tageslicht-Ausnutzung auszeichnet.

Seit seiner Kindheit kennt Frank Lakenmacher das 1936 erbaute Mehrfamilienhaus in Hamburg-Stellingen. Vor etwa 20 Jahren zog der E.-Betriebsassistent selbst ins Haus seiner Großeltern. Zunächst wohnte er im Dachgeschoss, wo ihm seine heutige Frau Iris bald Gesellschaft leistete, doch mit der Geburt von Tochter Anna zog die Familie gemeinsam ins erste Obergeschoss. „Die persönliche Bindung zu diesem Haus mit all seinen Ecken und Kanten war schon immer sehr stark. Als wir dann im vergangenen Jahr die Möglichkeit erhielten, ins Erdgeschoss mit direktem Zugang in den wunderbaren Garten zu ziehen, haben wir daher keine Sekunde gezögert“, erklärt der Familienvater den Umzug im eigenen Haus.

Vorher war allerdings noch einiges zu tun: Bad und Küche entsprachen nicht mehr dem heutigen Standard und waren stark sanierungsbedürftig. „Außerdem träumten wir schon lange von einem hellen und transparenten Wohnbereich mit offener Küche, in dem sich die ganze Familie wohlfühlen und

nach Herzenslust ausbreiten kann“, so der Bauherr. Wie gut, wenn man mit einer Architektin verheiratet ist, die sofort eine Lösung weiß: „Ein großzügiger Anbau bot uns die Möglichkeit, den Wohnraum um rund 40 auf insgesamt 133 Quadratmeter erweitern. Damit konnten wir uns genügend Freiraum verschaffen, um unseren Traum vom gemütlichen Wohnatelier zu verwirklichen“, freut sich Iris van Hülst-Lakenmacher über den neuen Wohlfühlflügel ihres Hauses.

## Flachdach-Fenster bringen Licht

Im Zuge des geplanten Anbaus wurde zunächst der Grundriss der Wohnung komplett neu definiert. „Die ursprünglichen Wohnbereiche haben wir zum Schlaf- und Kinderzimmer umfunktioniert und das ehemalige Schlafzimmer um den offenen Anbau erweitert, in dem die Raumfunktionen Wohnen, Kochen und Essen fließend ineinander übergehen“, so die Architektin. Der neue Trakt aus 24 Zentimeter dickem Kalksandstein nahm hierfür die Flucht des Bestandes auf und variierte zwischen 16 und 18 Zentimeter dicken Platten plus Feinputz. Für natürlichen Lichteinfall und besonders viel Tageslicht setzten die Bauherren auf große Fensterfronten (3,75 Meter x 2,50 Meter) zur Gartenseite im Norden des Anbaus sowie auf zwei automatische Flachdach-Fenster von

Velux ([www.velux.de](http://www.velux.de)). „Mit den Flachdach-Fenstern haben wir bis in die hintersten Bereiche des Anbaus einen natürlichen Lichteinfall geschaffen. Die großen Elemente von 1,20 x 1,20 Meter liegen in einer Achse und akzentuieren den Küchen- sowie den Wohn-Ess-Bereich vor dem Kamin“, beschreibt Iris van Hülst-Lakenmacher das kreative Lichtkonzept, das sie als Architektin selbst entworfen hat. „Durch die Nordlage gelangt direktes Sonnenlicht erst am Nachmittag in den Raum, die Flachdach-Fenster erhellen den Raum jedoch den ganzen Tag über und sorgen so für ein angenehmes Raumgefühl.“

## Frischlufte auf Knopfdruck

Für ausreichend frische Luft sorgen die Flachdach-Fenster ebenfalls: Als Elektroausführung lassen sie sich ganz einfach per Funkbedienung öffnen und wieder schließen. Dieser schnelle und effiziente Luftaustausch ist gerade bei einer offenen Küche von Vorteil, um Kochgerüche schnell wieder abziehen zu lassen. Auch das regelmäßige Lüften übernimmt auf Wunsch die funkgesteuerte Version des Flachdach-Fensters. Automatische Lüftungszeiten lassen sich ganz einfach einstellen. Bei einsetzendem Regen müssen sich die Lakenmacher trotzdem keine Sorgen um ihre gemütliche Wohnküche machen: Durch einen eingebauten Regen-

sensor schließen die Fenster im Fall der Fälle von selbst.

## Höchste Ansprüche an die Energieeffizienz

Wichtig war den Lakenmachern von Anfang an, dass die neuen Fenster die Energieeffizienz des Gebäudes unterstützen. Schließlich haben sie im Zuge der Modernisierungsarbeiten das gesamte Haus wärmegeämmt und die Fassade mit dem aktuellen Wärmeleitgruppen-Standard 35 aufgewertet. Die Wahl fiel deshalb auf die Flachdach-Lösung von Velux, die mit hervorragenden Wärmedämmeigenschaften zu überzeugen weiß. „Dazu kommt das zusätzliche Tageslicht, das durch die Flachdach-Fenster gewonnen wird. Künstliche Lichtquellen kommen bei uns nur noch am Abend oder an dunklen Tagen zum Einsatz“, erklärt die Bauherrin, wie die Flachdach-Fenster aktiv beim Energie sparen helfen.

Die Arbeit, die die Lakenmacher in die Modernisierung und den Ausbau ihres neuen Familienheims gesteckt haben, hat sich gelohnt: Der großzügige Anbau mit seinen lichtdurchfluteten Wohn-, Ess- und Küchenbereichen sorgt für ein deutliches Plus an Wohnqualität und Helligkeit im Haus. „Das gesamte Familienleben findet heute im neuen Hausflügel statt“, freut sich Frank Lakenmacher über das Ergebnis ihres viermonatigen Bauprojekts.



Um frische Luft muss sich die Familie keine Sorgen machen: Automatische Lüftungszeiten lassen sich einfach einstellen.  
Alle Fotos: VELUX Deutschland GmbH



Anzeige

**FEUCHT**  
since 1927

Ausstellung Backnang  
Bertha-Benz-Straße 1  
Direkt an der B14  
71522 Backnang  
Tel. : 07191 / 807-0  
Fax: 07191 / 807-25  
info@feucht-backnang.de  
Öffnungszeiten:  
Mo. bis Fr.: 7 – 18 Uhr  
Samstag: 7 – 13 Uhr

## Willkommen in der Fliesen- und Natursteinwelt



Schausonntag in neuen Ausstellungsräumen am 2. August 2020 von 11<sup>00</sup>–16<sup>00</sup> Uhr\*

\* ohne Beratung und Verkauf

Lebensraum Bad

**Auszeit für  
Körper und Geist**




Lassen Sie sich inspirieren und verwirklichen Sie mit Lotter Ihre Bad- und Wohnräume!

In unserer 2.000 m<sup>2</sup> großen Ausstellung präsentieren wir Ihnen neben den neuesten Bädern auch topmoderne Küchen und Bodenbeläge, aktuelle Sicherheitstechnik, Türen, Tore und vieles mehr.

**LOTTER**


Waldäcker 15 | 71636 Ludwigsburg | www.lotter.de

- BÄDER
- KÜCHEN
- HEIZUNG
- ENERGIESPARZENTRUM
- BODENBELÄGE
- FLIESEN
- TÜREN / TORE
- SICHERHEITSTECHNIK
- FLÜSSIGGAS



SELECTION MX  
www.markilux.com

SELECTION MX  
www.markilux.com



# Frische Ideen für die heimische Terrasse

Der Trend geht zu mehr Individualisierung, ein hoher Sonnenschutz-Standard gehört dazu

So schön Sonnenschein ist – für ein bisschen Schatten auf der Terrasse ist man im Hochsommer oft sehr dankbar. Ein wichtiges Kriterium ist, dass die Sonnenschutz-Vorrichtungen angenehmen Schutz vor zu viel Hitze und UV-Strahlung bietet.

## Glanzstücke an der Hauswand

Die drei Markisenmodelle „MX-3“, „MX-1“ und „MX-1 compact“ von markilux präsentieren mit der „Selection MX“ einen neuen edlen Farbbrange an ([www.markilux.com](http://www.markilux.com), Bilder oben). Die Farbbrange basiert auf Echtmetal-Beschichtungen, die es in Kupfer, Bronze und Messing mit natürlicher Patina gibt und in metallisch glänzenden Effektlacken. Hinzu kommen warme Metalltöne in Kiesel-Beige,

Bernstein und Rubinrot. Um die Farb- und Materialwahl zu erleichtern, basiert die „Selection MX“ auf zehn Musterkombinationen, die vom Gestell über die Frontblende bis zum Tuch farblich zueinander passen.

## Kubisch schön

Eine reduzierte Formensprache liegt bei der Planung von Gebäuden voll im Trend. Aber auch im Terrassenbereich wird dieser Architekturstil immer beliebter. Deshalb hat Weinor jetzt das kubusförmige Glas-Terrassendach „Terrazza Pure“ (Bilder oben rechts, [www.weinor.de](http://www.weinor.de)) entwickelt. Bauherren, die ihrem Wetterschutz eine besondere Note geben wollen, können „Terrazza Pure“ mit Beleuchtung und Dekorleisten ausstatten. Dazu

sind auf Wunsch hochwertige Farb-LED-Bänder in die Dachträger und Pfosten integrierbar, die sich per Handsender einstellen und dimmen lassen. Neben drei Weißtönen können 48 verschiedene Farben gewählt werden. Für Dachträger und Pfosten sind zudem fünf attraktive Dekorleisten verfügbar, die dem „Terrazza Pure“ eine edle Anmutung verleihen.

## Outdoor Living bei jedem Wetter

Familienfeste und andere Feierlichkeiten können mit der wetterfesten „Perea 40“ Pergola-Markise sorglos nach draußen verlegt werden (Bild unten rechts, [www.warema.de](http://www.warema.de)). Für maximale Flexibilität sorgt vor allem das leistungsfähige Gewebe, das sowohl bei Sonne als auch bei Regen ein angenehmes Am-

biente unter der Markise erzeugt. Die „Perea“ Markisen können mit praktischen Extras ausgestattet werden, zum Beispiel LED-Strips oder Heizstrahler. Die Steuerung ebenso wie das Ein- und Ausfahren des Markisentuches erfolgt bequem per Smartphone über das Funksystem Warema Mobile System (WMS, Bild unten rechts).

## Markise, Schirm oder doch ein Sonnensegel?

Das fragen sich jährlich viele Deutsche, während die Sonne auf ihren Balkon oder die Terrasse prallt. Die Markise ist für kleine Balkone oder Terrassen besser geeignet, da das Sonnensegel an mindestens drei Punkten aufgehängt werden muss. Dafür kann



HKS-SONNENSEGEL  
www.seeger-gmbh.de



AMALFI AMPELSCHIRM  
www.caravita.eu





**TERRAZZA PURE**  
www.weinor.de



**SOLBLEKT**  
Design: Hanna Dalrot  
www.ikea.com

das Sonnensegel auch in den größten Gärten und Dachterrassen Schatten spenden, während die Größe der Markise durch ihre Tragkraft begrenzt ist. Ein Sonnenschirm (Bild unten links, [www.caravita.eu](http://www.caravita.eu)) bietet einen punktuellen Schatten über den Gartenmöbeln oder über einer Gartenliege. Er ist leicht zu bedienen, kann mit Hilfe eines Schirmständers frei positioniert werden. Ab einer bestimmten Größe des Schirms lohnt sich allerdings die etwas aufwendigere Montage einer fest im Boden verankerten Bodenhülse.

**Schneller lässt sich Blick- und Windschutz kaum noch umsetzen:**


„Solblekt“ ist aus recyceltem Polyester gewebt (Bild oben, [www.ikea.com](http://www.ikea.com)). Dank der

mitgelieferten Spannbänder lässt sich der Sicht-/Sonnenschutz leicht am Balkongeländer montieren – Fertig! So stört nichts mehr den entspannten Nachmittag in der Sonne. **Unser Fazit:** Den EINEN perfekten Sonnenschutz gibt es nicht. Je nach eigenen Vorlieben und dem verfügbaren Platz muss man sich zwischen Markise, Schirm, Sonnensegel entscheiden. Den Hauptaugenmerk sollte man dabei auf die zu beschattende Fläche legen. Für Mieter sind meist flexible Schirme die beste Lösung.

**Grundsätzlich gilt:** Greifen Sie für einen stabilen, sicheren und hochwertigen Sonnenschutz lieber ein wenig tiefer in die Tasche und lassen Sie ihn im Zweifelsfall von einem Fachmann montieren.



**PERGOLA-MARKISE P40**  
www.warema.de



**WMS WEBCONTROL**  
www.warema.de

# Wintergarten oder Terrasse? BEIDES!



BEI SCHÖNEM WETTER EINFACH AUFSCIEBEN!



## FÜR POOL & TERRASSE

**vöroka** 75031 Eppingen 0 72 62 - 80 87  
UBERDACHUNGS - SYSTEME info@voeroka.de www.voeroka.de




Wintergarten-Rollladen  
Schrägrollladen  
Rundrollladen

Klima und Schutz für Ihre Familie nach Maß

**Schanz Rollladensysteme GmbH**  
Kostenlose Hotline: 0800 / 900 50 55  
E-Mail: [info@schanz.de](mailto:info@schanz.de)  
Homepage: [www.rollladen.de](http://www.rollladen.de)





UNTERGLASMARKISE

www.markilux.com



LED-LINE

www.markilux.com



KUBATA

www.weinor.de



CAMABOX BX4000

www.klaiber.de

# Wetterschutz mit Sensortechnik

## Smarte Markisen richten sich vollautomatisch nach der Witterung

Eine professionell installierte, hochwertige Markise hält einiges aus und lässt sich auch von kleineren Wetterkapriolen nicht beeindrucken. Bei stärkerem Wind und Unwettern muss sie aber eingefahren sein, damit sie keinen Schaden nimmt oder andere in Mitleidenschaft zieht. Doch was, wenn das Wetter umschlägt und man vergessen hat, den Sonnenschutz einzuziehen?

Mit einer Kombination aus Motorantrieb, der heute bei größeren Markisen zum Standard gehört, sowie Wettersensoren können Terrassen-, Balkon- oder Fenstermarkisen gut auf sich selbst aufpassen. „Spezielle Windsensoren lassen sich direkt am Ausfallende der Markise anbringen“, sagt Stefan Brügge-

mann, Produktmanager beim Markisenhersteller Weinor. „Hier sitzen sie an der richtigen Stelle und nehmen Schwingungen wahr, die durch den Wind entstehen.“ So können die Sensoren rechtzeitig reagieren und die Markise fährt ein, damit sie gut geschützt ist. Bei stark wechselhaftem Wetter mit heftigen Fallwinden und Böen ist es allerdings ratsam, das Tuch manuell zu schließen. Denn dieses Wetterphänomen kann von Sensoren nicht immer zuverlässig erkannt werden.

### Kombisensoren für jede Wetterlage

Sehr gut geeignet zur Automatisierung des Sonnenschutzes sind Kombisensoren für Sonne, Wind und Regen. Sie sorgen nicht nur

für den Wetterschutz, sondern können die Markise bei Sonnenschein auch automatisch wieder öffnen. Das stellt sicher, dass die Räume im Sommer gut gegen Überhitzung und die Einrichtung vor den UV-Strahlen der Sonne geschützt werden. Wettersensoren lassen sich nachträglich montieren. Wenn ein Stromanschluss nicht oder nur mit hohem Aufwand möglich ist, stehen Produkte bereit, deren Stromversorgung über Batterie oder Solarzellen erfolgt. Tipps und Infos dazu unter [www.weinor.de/tuch-und-co](http://www.weinor.de/tuch-und-co).

### So bleibt das Tuch trocken

Wettersensoren bieten einen guten Regenschutz für das Markisentuch, da sie verhin-

dern, dass es nass wird. Doch auch in eingeroiltem Zustand benötigt die Markise Wetterschutz. Für die Montage unter einem Balkon oder einem Dachüberstand eignen sich offene und teilgeschlossene Markisen. Wenn diese ungeschützt an der Fassade montiert wird, sind Modelle mit geschlossener Kassette die bessere Wahl.

### Zeitloses Design

Einen maßgeschneiderten Sonnenschutz für jede Terrassengröße und jeden Geschmack bieten beispielsweise textile Markisen. Das Markisentuch in moderner Wunschfarbe setzt tolle Akzente und kann genau auf die Deko und Sitzmöbel abgestimmt werden.



**LOOK TOSCANA MINI**  
www.lewens-markisen.de

Die kleinste Vollkassette mit selbsttragendem Gehäuse aus dem Hause Lewens ist besonders geeignet für kleine Balkone und Plätze mit geringer Tiefe: Sie bietet eine maximale Breite von 450 Zentimetern und einen maximalen Ausfall von 250 Zentimetern.



**WINTERGARTENMARKISE SOTTEZZA II**  
www.weinor.de

In die Kassette integriertes LED-Licht

Besonders langlebig und wartungsarm sind Kassettenmarkisen, da Sonnentuch und Gelenkarme in eingefahrenem Zustand im verschlossenen Kastensystem verschwinden und so vor Niederschlag und Schmutz geschützt sind. Moderne Modelle fallen durch ihr zeitloses Design auf.

**Mehr Schutz durch absenkbaren Volant**

Auch bei noch größeren Terrassen kann eine Kassettenmarkise zum Einsatz kommen – ohne zusätzliche Stützpfiler. So spendet etwa die „Camabox BX4500“ in einer Breite von bis zu sieben Metern und einer Ausladung bis zu vier Metern jede Menge Schatten

und schafft zugleich Atmosphäre (Bild links Mitte, www.klaiber.de). Auffallend ist das kubische Design, das ein stilvoller Begleiter moderner Bauweise ist. Sinnvoll, um gegen die tief stehende Sonne und unerwünschte Einblicke geschützt zu sein, ist ein elektronischer Volant, der senkrecht am Markisenende herunterfährt.

Ein Tipp zum Schluss: Markisentücher dürfen schon mal nass werden, sie sollten aber nicht für längere Zeit nass bleiben. Daher gilt: Bei Regen Markise besser einfahren. Und wenn sie einmal in feuchtem Zustand eingekrollt wurde, sollte sie so schnell wie möglich zum Trocknen ausgefahren werden, sobald die Witterung es zulässt.

**LOSBERGER SONNENSCHUTZ**

Ihr Markisenspezialist in der Region Heilbronn




- Große Auswahl an Qualitätsmarkisen
- Markisen-Neubespannungen
- Wintergartenbeschattungen
- Terrassendachsysteme
- Groß- und Freiarmschirme
- Innenbeschattungen
- Kostenlose Beratung vor Ort
- Zuverlässiger Montage- und Reparaturservice

Verwaltung + Ausstellung: **Tel. 07131-399037**  
 Wannenackerstraße 61 **info@losberger-sonnenschutz.de**  
 74078 Heilbronn **www.losberger-sonnenschutz.de**

**Optisch ansprechende Grenzen**

Grundstücksbegrenzungen, Sichtschutz, Gitteranlagen & Tore, Wild-/Flechtzäune Gabionen, Maschendrahtzäune



DRAHT-Buchäckert GmbH steht für Zuverlässigkeit und Effizienz. Bei uns bekommen Sie alles aus einer Hand: kompetente Planung, Kostentransparenz, termingerechte Lieferung und die Montage!

**DRAHT-Buchäckert GmbH**  
 Brückenstr. 14 · 74172 Neckarsulm · Tel.: 07132 42821  
 info@draht-buchaeckert.de, www.draht-buchaeckert.de

Foto: BGL



**KLETTERPYRAMIDE**  
www.richter-spielgeraete.de



Foto: BGL

# Der Garten als Spielzimmer

Toben an der frischen Luft ist für Kinder das Größte

Ein eigener Garten zur Erholung und zum Zusammensein draußen – das wünschen sich besonders junge Familien. Die Baugrundstücke für Einfamilienhäuser werden jedoch immer kleiner und deshalb ist gute Planung mehr denn je gefragt. Wie sich auch auf einer überschaubaren Fläche ein Garten gestalten lässt, in dem sich Eltern und Kinder wohlfühlen, lässt sich am besten in einer professionellen Beratung vor Ort beantworten. Landschaftsgärtner kennen viele kreative und originelle Lösungen, die mehr bieten

als eine monotone Rasenfläche rund ums Haus und eine Hecke zum Nachbarn. Mit Erfahrung schaffen sie altersgerechte Spielplätze, in denen Kinder ausgiebig und sicher toben können. Weitere Informationen und Landschaftsgärtner vor Ort sind unter [www.mein-traumgarten.de](http://www.mein-traumgarten.de) zu finden

## **Bewegung und Koordination: die Kletterpyramide**

Die aus geschälten Rundhölzern zusammengefügte „Große Kletterpyramide“ erweckt

durch ihre Form, ihre zahlreichen Spielfunktionen und ihr Material schon von weitem Aufmerksamkeit und Interesse (Bild oben, [www.richter-spielgeraete.de](http://www.richter-spielgeraete.de)). Auffallend sind ihre verschiedenen Ebenen, die zu unterschiedlichsten Bewegungs- und Rollenspielen auffordern. Die einzelnen Spielbalken können erklettert, erklommen und erforscht werden, dienen dabei aber nicht nur zum Erleben von Höhe und für taktile Erfahrungen an Händen und Füßen: Sie bieten zugleich attraktive Sitzgelegenheiten zum Ausruhen,

Beobachten und Unterhalten. Noch entspannter wird es in der integrierten Hängematte, in der mehrere Kinder gleichzeitig Platz finden.

## **Heute gibt's Matschsuppe mit Gänseblümchen!**

Eine Holzküche im Garten ist etwas ganz Besonderes, denn hier dürfen sich kleine Nachwuchs-köche und -gärtner nach Herzenslust austoben: Auf dem „Herd“ mit zwei Platten und Drehknöpfen werden kreative Matsch-



**SANDKASTEN AUS HOLZ**  
www.mein-wekashop.de



**YUMMY 300**  
www.exittoys.de



**PLUM MUD KITCHEN**  
www.mytoys.de



**WINNETOO TURM**  
www.winnetoo.de



**WINNETOO PIRATENSCHIFF**  
www.winnetoo.de



**SPIELHAUS NATURE HIDEAWAY**  
www.plumplay.co.uk über www.otto.de

suppen und Tonerde-Frikadellen zubereitet. In der Metallschüssel (inkl.) kann leckerer Löwenzahnsalat angerichtet werden (Bild unten links, [www.mytoys.de](http://www.mytoys.de)). Im Pflanzkübel kann auch richtiger Salat selbst gezogen werden. Die pflegeleicht abwaschbare, transparente Maloberfläche kann mit Fingerfarben bemalt werden. So bietet die Küche aus robustem, wetterbeständigem Massivholz 1.000 tolle Spielmöglichkeiten im Freien! Die Outdoor Spielküche „Yummy 300“ von EXIT ist nicht nur eine Küche, sondern gleich

ein ganzer Verkaufsstand ([www.exittoys.de](http://www.exittoys.de), Bild unten links). Dank des schönen Sonnendachs aus Stoff und der Kreidetafel kommt echtes Bistro-Feeling auf. An den funktionsfähigen Wasserhahn lässt sich ein Gartenschlauch anschließen, um so für noch mehr Spielspaß im Freien zu sorgen. Der Herd mit Drehknöpfen und Backofen erzeugt echtes Koch-Flair. Durch die Fertigung aus witterungsresistentem Zedernholz kann die Spielküche das ganze Jahr über im Freien stehen bleiben.

### Spielplatz für zuhause

Mit „Winnetoo“ von Brüggmann TraumGarten lassen sich individuelle Abenteuerwelten erschaffen, ganz nach persönlichen Wünschen und Platzangebot. Die Spiellandschaften sind in verschiedenen Komplett-Sets erhältlich, können aber auch individuell konfiguriert werden. Mit über 80 Bauteilen sind bei der Gestaltung nahezu keine Grenzen gesetzt. Basis ist ein Turm mit einer Grundfläche von

1,3 Quadratmetern ([www.winnetoo.de](http://www.winnetoo.de), Bilder oben). Wer größere Dimensionen bevorzugt, findet mit dem zweistöckigen Giga-Turm oder dem Sechseck-Spielturm das richtige Format. Holz- und Hängebrücken machen aus Winnetoo Burgen und Piratenschiffe. Über Rutschen und Kletterstege gelangen die Kinder ganz schnell und einfach hinauf und herunter. Unter [www.winnetoo.de](http://www.winnetoo.de) ist ein kostenloser Online-Planer zu finden, in dem Spielanlagen mit allen Bauteilen in 3-D entworfen werden können.



**TABALUGA DOPPELSCHAUKEL**  
www.mein-wekashop.de



**TABALUGA FEDERDRACHE**  
www.mein-wekashop.de



**GRILLWURST**  
www.naturdarm.de

**MODUL-SYSTEM**  
www.wesco-outdoorkuechen.de

# Grill-Highlights für die ganze Familie

## Studie: Kids sind echte Würstchenfans

Trendforscher machen zur Grillsaison eine bemerkenswerte Beobachtung: Das Bodenständige und Natürliche steht wieder hoch im Kurs. Der einfache Holzkohlegrill erlebt ein Revival, gegrillt wird in einer lauschigen Gartenecke mit der Familie – und auf dem Rost liegen knackige Bratwürste. Eine Studie hat jüngst gezeigt: Gerade Kinder sind wahre Würstchen-Liebhaber, für 86 Prozent gehören sie zum Grillen unbedingt dazu. Regionale Rezepturen, handwerklich hergestellt vom Metzger vor Ort, sind besonders gefragt.

nale Rezepturen, handwerklich hergestellt vom Metzger vor Ort, sind besonders gefragt.

### Klassiker und Neuheiten aus dem Würstchenparadies

So ist es keine Überraschung, wenn neben Koch-Apps, High-Tech-Grills, neuartigen Cuts für Fleischteile und globalen Rezepturen jetzt „zurück zu den Wurzeln“ angesagt ist. Bei der Grillwurst liegt das Gute im wahrsten

Wortsinn nah: Mit über 1.500 angebotenen Sorten ist Deutschland Weltmeister der Wurstvielfalt. Zu den bekanntesten gehört die Thüringer, aber auch Spezialitäten wie Fränkische und Pfälzer, Hessische und Nürnberger Bratwürste sind knackige Kandidaten für das Spiel mit dem Feuer. Eine gute Grillwurst ist kein Hexenwerk. Aber es lohnt sich, einige Tipps zu beachten. Die umweltfreundlichste „Verpackung“ für Wurst ist ein

zarter Naturdarm, der zudem das Aroma gut zur Geltung bringt und für den unverwechselbaren Knackeffekt sorgt.

Das Grillgut gehört erst auf den Rost, wenn die Kohle gut durchgeglüht ist. Der Abstand zwischen Holzkohle und Fleisch sollte in etwa eine Handbreite sein. Am besten legt man die Bratwurst zunächst kurz direkt über die Glut und lässt sie dann am Rand bei niedrigerer Hitze nachziehen.



**BURNOUT-KITCHEN**  
www.burnout.kitchen



**SHERIFF SMOKER**  
www.moesta-bbq.com



**PLANCHAGRILL**  
www.buschbeck.de



**OPEN KITCHEN 150**  
www.roshults.com

### Einkaufstipps für gute Grillwurst

- Im Fachgeschäft nach hauseigenen Wurstkreationen fragen.
- Auf die Wursthülle achten: Naturdarm macht die Wurst knackig und ist ein natürlicher, umweltschonender Rohstoff.
- Der Hinweis „Im Saitling“ bedeutet, dieses Stück umhüllt ein zarter Darm vom Schaf.
- Wiener Würstchen und andere gepökelte Waren eignen sich nicht zum Grillen.
- Rohe Würste haben eine kürzere Haltbarkeit als vorgebrühte, bestechen aber durch einen intensiveren Geschmack.
- Wurst kann problemlos auf Vorrat eingekauft und eingefroren werden.

Mehr Tipps und Informationen gibt es unter [www.naturdarm.de](http://www.naturdarm.de)

### Ab jetzt grillt der „Sheriff“

Ein Grill, der für alle Wünsche gerüstet ist? MOESTA-BBQ hat einen Holzpellet-Grill entwickelt, auf dem nicht nur amerikanische Smoker-Spezialitäten, sondern auch Klassiker wie Bratwurst, Steak und Grillgemüse problemlos zubereitet werden können (Bild links Mitte, [www.moesta-bbq.com](http://www.moesta-bbq.com)). Neben seinem innovativen Design punktet der „Sheriff“ vor allem durch den einfachen Anschluss per Steckdose und die kinderleichte Bedienung über eine digitale Steuereinheit. Warmhalten, Smoken, Garen – Zieltemperaturen von über 300° C sind möglich. Durch die verbrannten Hartholz-Pellets entsteht der unvergleichbare Geschmack. Es war noch nie so einfach, lecker zu grillen!

### Planchagrill – Viva España!

Um mediterrane sowie heimische Gaumenfreuden genießen zu können, die wortwörtlich ein bisschen „fuego“, also Feuer, haben, bietet sich der Planchagrill von Buschbeck an (Bild links, [www.buschbeck.de](http://www.buschbeck.de)). Das Wort „Plancha“ kommt aus dem Spanischen und

bedeutet „Eisen“ oder „Platte“. Der Grill besteht aus einem Stahlofen und einer darauf liegenden Eisenplatte mit einem Loch in der Mitte, die mit Feuer erhitzt wird. Das Grillgut kommt direkt auf den Ring. Zudem beeindruckt der Planchagrill mit Flexibilität: Nimmt man den aufliegenden Ring ab, hat man im Nu eine wunderschöne Feuerstelle.

### Küchenmodule: praktisch, form-schön & frei kombinierbar

Die Outdoor-Küchen von „Burnout“ (Bild ganz links, [www.burnout.kitchen](http://www.burnout.kitchen)) lassen in Bezug auf Komfort sowie Witterungsbeständigkeit keine Wünsche offen. Die Küchen können frei geplant und auf die Bedürfnisse der Nutzer angepasst werden. Minimalistische, kleine Outdoor-Küchenzeilen können ebenso wie vollausgestattete, multifunktionale Outdoor-Küchen umgesetzt werden.

**Unser Tipp:** Wem Sicherheit am Herzen liegt, denkt auch daran, dass insbesondere jene Bereiche rund um den Grill ebenso wie der Bodenbelag aus feuerfesten Werkstoffen bestehen und stellt beim Grillen einen Fettbrand-Feuerlöscher ([www.gloria.de](http://www.gloria.de)) bereit.

**REINE FREUDE FÜR BIO-GENIESSER**

**100% BIO**

demeter

**stutz**  
ÖKOWEINGUT  
ECOVIN

**Ökoweingut Stutz**  
Liebigstraße 49 · 74074 Heilbronn  
Telefon 07131-251325 · Fax 251367  
mail@weingut-stutz.de · [www.weingut-stutz.de](http://www.weingut-stutz.de)

**Montage von Metall- & Holzzäunen**  
seit über 70 Jahren

**KASSECKERT**  
Der Holzzaun-König

**Sichtschutz, Zaun und Tor von Trend-Holz**

**Oststraße 10 · 74226 Nordheim**  
**Tel: 07135 / 98 59-0 · Fax: 98 59-29**  
**mail@kasseckert.de · [www.kasseckert.de](http://www.kasseckert.de)**

## Etwas Nostalgie & viel Nachhaltigkeit

Reisen ist immer noch eingeschränkt – aber träumen und Pläne schmieden kann man immer! Ob Sie eine Reise alleine um die Welt auf eigene Faust planen oder immer auf der Suche nach besonderen Hotels sind – „Go Your Own Way“ ist randvoll mit Infos, Tipps und schönen Bildern, während „Tiny Hotels“ wunderschöne Einblicke in einzigartige Hotels rund um die Welt gewährt. Fast wild-romantisch wirken viele der verlassenen Häuser, Hotels, Kliniken, Kinos im Ländle – „Lost Places“, die die Fantasie beflügeln. Auch „The New Traditionals“ geht auf Spurensuche, und zwar nach alten Handwerken und Lebensstilen, die unsere Kultur bis heute prägen. Da der Weg aus der großen weiten Welt immer wieder ins eigene Zuhause zurückführt, sollte dort eine gewisse Ordnung herrschen, damit wir uns wohlfühlen. Wie Sie die hinbekommen, sagt Ihnen „Chaospause für zuhause“. Beim Ausmisten können Sie dann auch gleich Zimmer „plastikfrei“ machen. Und wohl dem, der einen Garten hat, denn „der Genuss wächst vor der Haustür“ – welch ein Glück (nicht nur) in reisefreien Zeiten!



So haben Sie Baden-Württemberg garantiert noch nie gesehen

## LOST PLACES BADEN-WÜRTTEMBERG

Die Faszination verlassener Orte  
Benjamin Seyfang

So haben Sie Baden-Württemberg garantiert noch nie gesehen: Grandiose Insider-Fotos aus der Urban-Explorer-Szene! Die Erkundung und Dokumentation verlassener und meist vergessener Orte ist in den letzten Jahren immer populärer geworden. Benjamin Seyfang hat die spannendsten dieser „Lost Places“ in Baden-Württemberg aufgesucht und gewährt mit faszinierenden Fotos Einblicke in versunkene (Lebens-) Welten, die verzaubern und Fragen aufwerfen: Wer wohnte einst in den Gebäuden, warum wurden diese teils scheinbar überstürzt verlassen, warum die komplette (persönliche) Einrichtung zurückgelassen? Warum kümmert sich niemand um diese Orte, wem gehören sie eigentlich? ISBN 978-3-8425-2200-8, 39,99 Euro, Oktober 2019, Silberburg-Verlag, [verlagshaus24.de](http://verlagshaus24.de)

## TINY HOTELS

Kleine Quartiere für große Tage  
Florian Siebeck

Sie sind auf der Suche nach einem besonderen Hotel-Tipp? Schön soll es sein, klein und fein, aber dennoch mit all den Annehmlichkeiten, die ein Hotelbetrieb bietet? Sie waren schon überall, suchen nun aber nach der ultimativen Übernachtungsmöglichkeit, die nicht schon jeder kennt und wo man nur einer unter vielen Gästen ist? „Tiny Hotels“ enthält eine exklusive Auswahl von 40 Übernachtungsmöglichkeiten, verteilt über die ganze Welt. Sie verfügen jeweils nur über einige wenige Zimmer, manche haben gar nur eines im Angebot, aber sie sind alle mit Sinn für Außergewöhnliches eingerichtet und gestaltet. 224 Seiten, 230 farbige Abbild., ISBN 978-3-7913-8671-3, 30,- Euro, März 2020, Prestel Verlag, [www.randomhouse.de](http://www.randomhouse.de)



Kleine, feine Hideaways auf der ganzen Welt

## GO YOUR OWN WAY

Touren, Tipps und Travel-Hacks für Solo-Reisen um die Welt, Ben Groundwater

Der perfekte Travelguide für Solo-Reisende: Vollgepackt mit praktischen Infos zur Routen- und Budgetplanung, vielen nützlichen Tipps, wie man sicher reist, sich in der Fremde orientiert und problemlos Anschluss findet, und mit amüsanten Anekdoten des Reisejournalisten und erfahrenen Alleinreisenden Ben Groundwater. Vorgestellt werden außerdem die spannendsten Reiseziele weltweit: 10 Citytrips in pulsierende Metropolen (Tokio, New York, Buenos Aires, Queenstown, Sydney, Saigon, Esfahan, Berlin, Lissabon und Amsterdam) und 5 große Touren. Mit Insider-Adressen für Unterkünfte, Restaurants, Cafés und Bars sowie für Kultur und Sport. 256 Seiten, 24,- Euro, ISBN: 978-3-7913-8635-5, Februar 2020, Prestel Verlag, [www.randomhouse.de](http://www.randomhouse.de)



Auf individuellen Pfaden die Welt entdecken!

## DER GENUSS WÄCHST VOR DER TÜR

Tipps und Rezepte für Obst und Gemüse  
Karoline Jönsson

Es kann unglaublich glücklich machen, selbst angebautes Obst und Gemüse zu ernten und in der Küche zu verwenden sowie im Winter eingelegtes oder gut gelagertes Gemüse aus der Speisekammer zu holen. Karoline Jönsson lebt und liebt das „Abenteuer Landleben“ von ganzem Herzen: In ihrem Kuchengarten, im Gewächshaus, im Obst- oder Kräutergarten sowie in der freien Natur findet sie alles, was sie für ihre Ernährung braucht. In ihrem neuen Buch gibt sie neben zahlreichen Rezepten viele Tipps zum Pflanzen und Ernten aus dem eigenen Garten. 1. Auflage 2020, Ausstattung mit zahlreichen Fotos, 152 Seiten, 22,- Euro, ISBN 978-3-7995-1375-3, Jan Thorbecke Verlag, [www.verlagsgruppe-patmos.de](http://www.verlagsgruppe-patmos.de)



Einpacken, auspacken, wohlfühlen!

## THE NEW TRADITIONAL

Heritage, Craftsmanship and Local Identity gestalten & BESIDE

Eine neue Generation findet durch die Rückbesinnung auf Erbe und Traditionen ein nachhaltigeres und inhaltvolleres Leben. „The New Traditional“ zeigt das Handwerk, den Lebensstil und die einzigartigen Erfahrungen der Menschen, die diese Praktiken am Leben erhalten. Von Schmiedekunst und Weben über Sake-Herstellung zum Schäfern erzählt dieses Buch die Geschichten von denen, die ihre Energie, ihr Fähigkeiten, und ihre Kreativität solchen Aktivitäten widmen. Das Buch lässt uns eintauschen in die Traditionen, die unsere Kulturen definiert haben. März 2020, 272 Seiten, Englisch, 39,90 Euro, ISBN 978-3-89955-984-2, [gestalten.com](http://gestalten.com)



Wertschöpfungen aus kulturellen Ressourcen

## CHAOSPAUSE FÜR ZUHAUSE

Ausmisten – Ordnung halten – glücklich sein!  
Claudia Windfelder

Ordnung, mehr Freizeit, ein einladendes Zuhause und kein unnötiger Ballast – wer träumt nicht von einem solchen Leben?! Claudia Windfelder von [haushaltsfee.org](http://haushaltsfee.org) zeigt in „Chaospause für zuhause“, das Informations- und Arbeitsbuch zugleich ist, den Weg zum persönlichen Traum-Zuhause: Es gibt nicht nur zahlreiche Anregungen zur Selbstreflexion sondern auch ganz praktische Tipps, wie sich Familie, Job, Haushalt und Zeit für sich selbst unter einen Hut bringen lassen. Viele Motivationshilfen und Arbeitsblätter, die man ganz individuell ausfüllen kann, helfen auch noch dabei, dranzubleiben und das eigene System für den Haushalt zu entwickeln. April 2020, 144 Seiten, ISBN 978-3-7724-7166-7, 16,- Euro, [www.frechverlag.de](http://www.frechverlag.de)



Nachhaltig wohnen und leben und dabei Müll vermeiden

## PROJEKT PLASTIKFREI

Dein Zero-Waste-Neustart: Zimmer für Zimmer in sechs Wochen, Svenja Preuster

Dieses Buch ist ein praktischer Guide auf dem Weg zum Weltretter. Denn ein nachhaltiger Lebensstil muss gar nicht so kompliziert sein! In nur 6 Wochen kann man sein Leben mit ganz einfachen Mitteln auf einen Zero-Waste-Lifestyle umstellen. Die Autorin Svenja Preuster alias Fräulein Öko widmet sich in ihrem Buch „Projekt plastikfrei“ jede Woche einem anderen Lebensbereich: Man lernt etwa, wie man in der Küche Plastik vermeidet oder erfährt die besten Rezepte für selbstgemachtes Reinigungsmittel für das Badezimmer. Praktische Checklisten, informative Texte und anschauliche Illustrationen machen dieses Buch zur ganz persönlichen Zero-Waste-Bibel! April 2020, 112 Seiten, ISBN 978-3-7724-4950-5, 17,- Euro, [www.frechverlag.de](http://www.frechverlag.de)



Zero Waste kann so einfach sein



Wann	Öffnungszeiten	Wo	Anlass	Wer
Jeden Samstag und Sonntag	11–17 Uhr	Wolpertshausen Hallerstraße 42	Musterhausbesichtigung keine Anmeldung erforderlich	Fullwood Wohnblockhaus Wolpertshausen und Lohmar
Jeden 1. Sonntag im Monat	13–17 Uhr	Maas, Aalen Robert-Bosch-Straße 90	Schausonntag Fliesenwelt im Hause Reisser	Maas Fliesenwelt www.maasbaustoffe.de
Jeden 1. Sonntag im Monat	13–16 Uhr	Maas Nördlingen Hofer Straße 3	Schausonntag Fliesenwelt bei Eisen Fischer	Maas Fliesenwelt www.maasbaustoffe.de
Jeden Sonntag	13–17 Uhr	Schwäbisch Hall Solpark Europaplatz	Schausonntag Schwäbisch Hall Solpark	Maas Fliesenwelt www.maasbaustoffe.de
Jeden Sonntag	13–17 Uhr	Ilshofen Großallmerspann Almarstraße 10	Schausonntag Ilshofen Großallmerspann	Maas Wohnwelt www.maasbaustoffe.de
Jeden 1. Sonntag im Monat	12.30–17 Uhr	Heidenheim Badenbergstraße 16	Bädergalerie	Eisen-Fischer www.eisenfischer.de
Montag bis Freitag	8.30–16.30 Uhr	Sinsheim Neulandstraße 31	Große Ausstellung KENNGOTT-Treppen	Kenngott-Treppen www.kenngott.de
Jeden Sonntag	14–17 Uhr	Weissach im Tal	Musterhausbesichtigung	Talbau Wohnbau, www.talbau-haus.de

Termine und Veranstaltungen können Sie gerne per E-Mail bei uns anmelden unter: [anzeigen@regional-bauen.de](mailto:anzeigen@regional-bauen.de) · Redaktionsschluss 20ter des Vormonats

**Hinweis:** Aktuell sind viele Ausstellungen wieder geöffnet und es werden Beratungsgespräche angeboten. Bitte nehmen Sie trotzdem vor einem Besuch telefonisch oder per E-Mail mit dem jeweiligen Unternehmen Kontakt auf.

**Unser Redaktionsteam ist aktuell nur eingeschränkt telefonisch erreichbar. Per E-Mail können Sie uns jederzeit kontaktieren!**

**Das Anzeigen-/Vertriebsbüro in Heilbronn können Sie auch weiterhin telefonisch unter 07131 1242075 kontaktieren!**





## WOHNEN/EINRICHTEN

**Trends fürs Badezimmer, Wandnischen**

Moderne Armaturen, Sauna als Wohlfühlort  
zu Hause, Lernplätze die Spaß machen

## MODERNISIEREN/HEIZEN

**Kontrollierte Wohnraumlüftung, Treppen**


Erneuerbare Energien, Fördermittel  
Einbruchschutz, Bodenbeläge: Holz



## HAUSBAU/KELLER

**Bauen in Hanglage, Familienhäuser**

Keller als Wohnraum, Objektberichte  
Mit Sanierung zum Smarthome



## GARTEN/ÖKOLOGIE

**Minipools, Regenwassernutzung mit Zisternen**

Gartenzimmer: Draußen leben  
Erntezeit, Vorbereitung auf den Herbst



## Impressum

### VERLAG

**BAUEN**-regional Verlags- und Media GmbH  
Geschäftsführer: Wolfgang Trumpp  
Westliche Karl-Friedrich-Str. 41, 75172 Pforzheim  
AG Mannheim: HRB-735414  
STEUER-ID: DE 283513212

### POSTANSCHRIFT VERLAG

**BAUEN**-regional Verlags- und Media GmbH  
Reutlinger Straße 11, 74074 Heilbronn

### ANZEIGEN/VERTRIEB

Verlagsbüro Heilbronn, **Wolfgang Trumpp**  
Tel.: 07131 1242075, trumpp@regional-bauen.de

### REDAKTIONSBURO PFORZHEIM

Redaktionsleitung: Renate Thylamay (V.i.S.d.P)  
Westliche Karl-Friedrich-Str. 41, 75172 Pforzheim  
Tel.: 07231 424740  
Chefredaktion: Renate Thylamay, thylamay@regional-bauen.de  
Redaktion: Sabine Kiefaber, kiefaber@regional-bauen.de

### ERSCHEINUNGSWEISE:

Zweimonatlich, kostenlos

### JAHRGANG/ISSN-NUMMER:

ISSN 2199-5990, 7. Jahrgang 2020

### DRUCKEREI:

pva, Druck und Medien-Dienstleistungen GmbH  
Industriestraße 15, 76829 Landau/Pfalz, www.pva.de

### ANZEIGENSCHLUSS:

28. August 2020

### Datenanlieferung unter:

anzeigen@regional-bauen.de

In dieser Auflage befinden sich in der Gesamtauflage Beihefter der Fa. Lehner Haus GmbH

## MAGAZIN FÜR STADT- UND LANDKREIS HEILBRONN

Das Magazin erscheint sechsmal im Jahr kostenlos in Heilbronn und Umgebung



## AUSGABE September/Oktober 2020



**immo, wenn du schnell  
mehr Platz brauchst.**



Finde dein perfektes Zuhause auf [immowelt.de](https://www.immowelt.de) |



immo erst zu **immowelt.de**

# regional-BAUEN

Magazin für Bauherren und Modernisierer

STADTAUSGABE HEILBRONN UND UMGEBUNG



- Zwischenzeitlich über 12.000 Magazine
- An über 300 Auslegestellen kostenlos mitnehmen
- Über 2.000 Erstmappen in regionalen Lesezirkeln

## Jetzt mitnehmen...

Das regional-BAUEN Magazin für den Stadt- und Landkreis Heilbronn liegt kostenlos an über 350 Verteilstellen zum Mitnehmen aus.

## Noch näher dran...

Unser zweimonatiges Magazin bietet neben Anregungen für Bauherren und Modernisierer viele Themen rund ums Einrichten und Gartengestaltung und topaktuelle Tipps; stets mit regionalem Bezug.

Ausgabe September/Oktober 2020  
Stadtausgabe HN 12541 2129-5291 www.regional-bauen.de

# regional-BAUEN

Magazin für Bauherren und Modernisierer  
STADTAUSGABE HEILBRONN UND UMGEBUNG

ZUM MITNEHMEN

**AKTUELL IN DIESER AUSGABE:**  
Große Küchen · Ausstattung · Haushaltsraum · Begehbarer Schrank  
Heizkamine · Dachfenster · Einfahrt: Drainage · Garagen werden smart  
Holz- und Blockhäuser · Markisen · Kindgerechter Garten · Gartenmöbel

Minipool

www.regional-bauen.de

REGIONAL-BAUEN DAS MAGAZIN FÜR BAUHERREN UND MODERNISIERER · AUSGABE FÜR STADT UND LANDKREIS HEILBRONN · WWW.REGIONAL-BAUEN.DE · 09/10-2020 HEILBRONN